

Statistik

des

LandesSportBundes Sachsen- Anhalt e.V.

(Stand 01.01.2014)



Inhaltsverzeichnis

Vorwort	Seite 3
Bestandserhebung des LSB Sachsen-Anhalt per 01.01.2014	Seite 4
Auswertung der Statistik des LSB Sachsen-Anhalt:	
1. Mitglieder im LSB Sachsen-Anhalt	Seite 5
2. Organisationsgrad im LSB Sachsen-Anhalt	Seite 6
3. Vereinsstrukturen im LSB Sachsen-Anhalt	Seite 8
4. Mitgliederbestand in den Altersgruppen	Seite 12
5. Mitgliederbestand in den Landesfachverbänden	Seite 26
6. ÜbungsleiterInnen nach KSB/SSB und Sportarten	Seite 28
Mitgliederentwicklung im LSB Sachsen-Anhalt von 1991 bis 2014	Seite 32
Geschlechterdifferenzierte Auswertungen	ab Seite 37

Vorwort zur Statistik des LandesSportBundes Sachsen-Anhalt e.V.

Die Sportförderung in Sachsen-Anhalt wird 2014 zum zweiten Mal auf der Grundlage des „Gesetzes über die Förderung des Sports im Land Sachsen-Anhalt“ (Sportfördergesetz – SportFG) vom 18. Dezember 2012 und der dazu beschlossenen „Verordnung zur Ausführung des Sportgesetzes“ (AVO) realisiert.

Eine wichtige Voraussetzung zur Umsetzung des Gesetzes bildet hierbei die Online-Datenbank IVY.

Mit Stichtag 01. Januar 2014 beinhaltet die Statistik des LSB Sachsen-Anhalt alle relevanten statistischen Daten des organisierten Sports im Bundesland Sachsen-Anhalt. So gibt sie detaillierte Aussagen zur Mitgliederentwicklung und zum Organisationsgrad im LSB Sachsen-Anhalt, in den KSB/SSB und den LFV wieder.

Die ausführlichen Übersichten zu den Mitgliederzahlen lassen Schlüsse auf die Entwicklung der sportlichen Interessen in Sachsen-Anhalt zu und weisen sportliche Trends, detailliert nach Altersklassen, aus.

Die Statistik des LSB Sachsen-Anhalt beinhaltet Informationen zu den tätigen und lizenzierten Übungsleiterinnen und Übungsleiter der Vereine in den KSB/SSB und LFV. Ebenfalls enthält die Statistik gesonderte geschlechterdifferenzierte Auswertungen.

Im Internetportal des LSB Sachsen-Anhalt unter www.lsb-sachsen-anhalt.de steht die aktuelle Statistik, in der Rubrik „Service/Statistik“ als pdf-Datei zum Download, zur Verfügung.

Vorstand
LandesSportBund Sachsen-Anhalt e.V.

Tabelle 1: Bestandserhebung des LSB Sachsen-Anhalt per 01.01.2014

Nr.	KSB/SSB	Wohnbevölkerung Stand 31.12.2012	Gesamtmitgliederzahl im LSB 28.02.2014*	%-Anteil an der Bevölkerung	%- Anteil an der Gesamtmitgliederzahl	Anzahl Vereine	Anzahl Sportangebote	Ø Mitgl. pro Verein
1	Altmark West	87.687	14.917	17,01%	4,43%	165	74	90
2	Stendal-Altmark	118.547	18.143	15,30%	5,39%	213	87	85
3	Börde	176.084	27.820	15,80%	8,26%	276	95	101
4	Jerichower Land	94.313	14.709	15,60%	4,37%	133	76	111
5	Harz	227.055	34.743	15,30%	10,32%	407	128	85
6	Salzland	204.190	26.938	13,19%	8,00%	278	109	97
7	Anhalt-Bitterfeld	171.864	23.068	13,42%	6,85%	235	101	98
8	Wittenberg	133.925	17.114	12,78%	5,08%	196	101	87
9	Mansfeld-Südharz	146.138	20.192	13,82%	6,00%	247	96	82
10	Saalekreis	193.569	26.382	13,63%	7,84%	255	126	103
11	Burgenland	189.386	25.731	13,59%	7,64%	284	106	91
12	Magdeburg	233.358	36.560	15,67%	10,86%	168	119	218
13	Dessau-Roßlau	84.926	13.318	15,68%	3,96%	98	85	136
14	Halle	234.615	36.985	15,76%	10,99%	187	138	198
Summen	LSB	2.295.657	336.620	14,66%	100,00%	3.142	251	107
Veränderung zum 01.01.2013		-17.623	+ 3.109	+ 0,25%		+ 16	-9	0

*nach der abschließenden Prüfung durch den Landessportbund sowie den Kreis- und Stadtsportbünden und Landesfachverbänden

Auswertung der Statistik des LSB Sachsen-Anhalt (Stand 01.01.2014):

1. Mitglieder im LSB Sachsen-Anhalt

Die **Gesamtmitgliederzahl** im LandesSportBund Sachsen-Anhalt ist im Vergleich zum Vorjahr um **3.109** gestiegen.

Damit sind zum 01.01.2014 insgesamt

336.620 Mitglieder

in

3.142 Vereinen

im LandesSportBund Sachsen-Anhalt organisiert.

Die **Anzahl der Sportvereine** ist im Vergleich zum Vorjahr um **16** auf **3.142** gestiegen. Die meisten Sportvereine gibt es in den Kreissportbünden Harz (407), Burgenland (284) und Salzland (278).

Im LSB Sachsen-Anhalt gibt es **48 Landesfachverbände**.

Die durchschnittliche **Größe eines Sportvereins** in Sachsen-Anhalt beträgt **107 Mitglieder**. Sie streut zwischen **82** (KSB Mansfeld Südharz) und **218** (SSB Magdeburg).

Der **Organisationsgrad** (Anteil der Wohnbevölkerung zur Mitgliederzahl im LSB) erhöht sich gegenüber dem Vorjahr um 0,25 % auf **14,66 %**.

2. Organisationsgrad im LSB Sachsen-Anhalt

Insgesamt 14,66 % aller Sachsen-Anhalter sind Mitglied in einem Sportverein.

Spitzenreiter im Organisationsgrad bei den Kreis- und Stadtsportbünden ist der KSB Altmark-West. Hier sind 17,01 % aller Bürgerinnen und Bürger in einem Sportverein organisiert. Das ist fast jeder 5. Einwohner des Landkreises.


Die fünf Kreis- und Stadtsportbünde mit dem höchsten Organisationsgrad im LSB Sachsen-Anhalt sind:

1. Platz:	17,01 %	KSB Altmark-West
2. Platz:	15,80 %	KSB Börde
3. Platz:	15,76 %	SSB Halle
4. Platz:	15,68 %	SSB Dessau-Roßlau
5. Platz:	15,67 %	SSB Magdeburg

Die Kreis- und Stadtsportbünde mit dem geringsten Organisationsgrad im LSB Sachsen-Anhalt sind:

12,78 %	KSB Wittenberg
13,19 %	KSB Salzland
13,42 %	KSB Anhalt-Bitterfeld
13,59 %	KSB Burgenland
13,63 %	KSB Saalekreis

Organisationsgrad in den Kreis- und Stadtverbänden

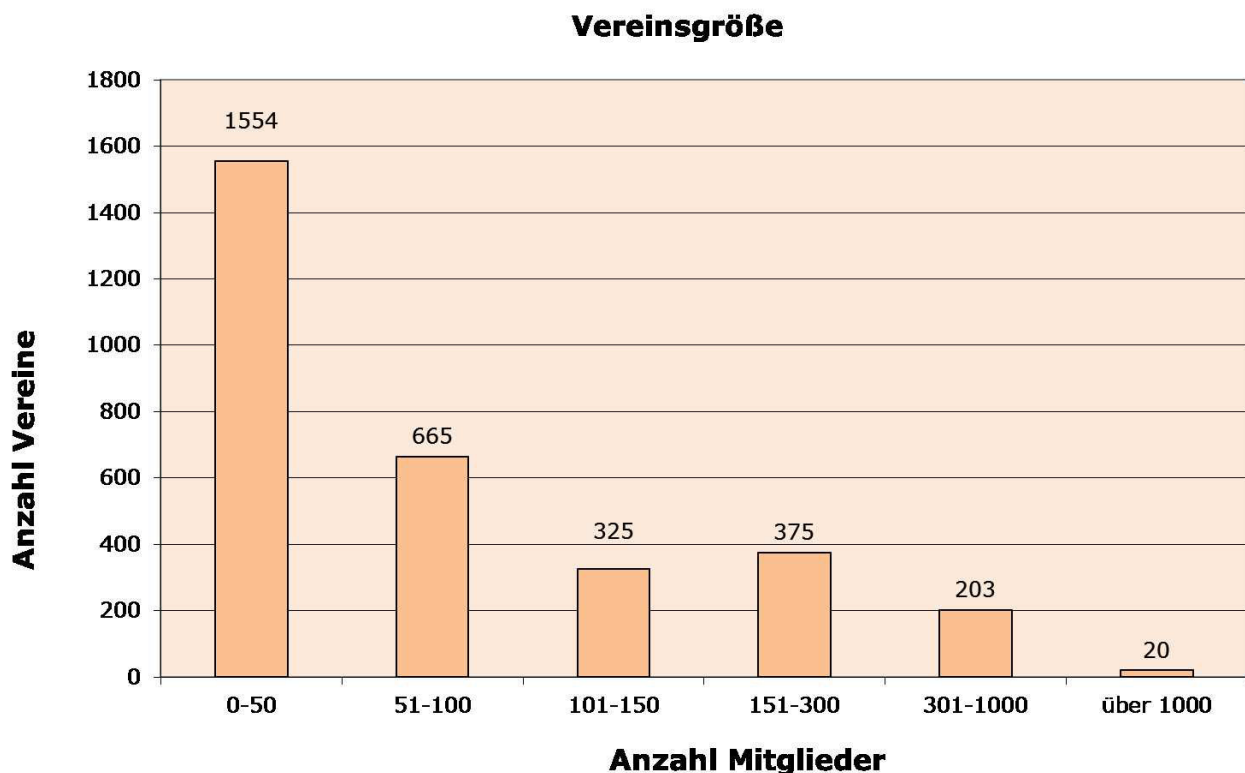


KSB/SSB

3. Vereinsstrukturen im LSB Sachsen-Anhalt

Die Vereinsstruktur im LSB Sachsen-Anhalt zeigt folgendes Spektrum:

bis	50 Mitglieder	-	1.554 Vereine	(49,46 %)
51 bis	100 Mitglieder	-	665 Vereine	(21,16 %)
101 bis	150 Mitglieder	-	325 Vereine	(10,34 %)
151 bis	300 Mitglieder	-	375 Vereine	(11,94 %)
301 bis	1.000 Mitglieder	-	203 Vereine	(6,46 %)
über	1.000 Mitglieder	-	20 Vereine	(0,64 %)



Die **zehn größten Sportvereine** in Sachsen-Anhalt sind:

3.531 Mitglieder	Sportverein Halle e.V.
2.843 Mitglieder	Universitätssportverein Halle e.V.
2.439 Mitglieder	Sportclub Magdeburg e.V.
2.337 Mitglieder	Verein für Sporttherapie und Behindertensport 1980 Magdeburg e.V.
2.116 Mitglieder	USC Magdeburg e.V.
1.909 Mitglieder	Sport- & Kultur-Club TABEA Halle 2000 e.V.
1.772 Mitglieder	Kneipp-Verein Magdeburg e.V.
1.749 Mitglieder	Sportpark Magdeburg e.V.
1.720 Mitglieder	HSV Medizin Magdeburg e.V.
1.694 Mitglieder	Polzeisportverein 90 Dessau-Anhalt

Bei der **Anzahl der Abteilungen pro Sportverein** zeigt sich folgendes Bild:

1.993 Vereine sind einspartig, das sind 63,43 % aller Vereine,
 436 Vereine sind zweispartig, das sind 13,88 % aller Vereine und
 713 Vereine haben mehr als zwei Abteilungen, das sind 22,69 % aller Vereine.
 56 von diesen 713 Vereinen haben mehr als neun Abteilungen, das sind
 1,78 % von 3.142 Vereinen.



Folgende Vereine in Sachsen-Anhalt bieten die meisten Sportangebote an:

Sportangebote	Vereinsname
31	USC Magdeburg e.V.
27	Universitätsportverein Halle e.V.
19	Turn- und Sportverein Leuna e.V.
18	SV Grün Weiß Wittenberg-Piesteritz e.V.
17	Sportverein Halle e.V.
16	Magdeburger Sportverein 90 e.V.
16	Polizeisportverein Magdeburg 1990 e.V.
15	Wernigeröder Sportverein "Rot-Weiß" e.V.
15	SV Lokomotive Aschersleben e.V.
15	Polizeisportverein 90 Dessau-Anhalt e.V.
14	SG Chemie Wolfen e.V.
14	SV 1924 Nebra e.V.
14	SSV Eintracht Naumburg e.V.
14	FSV 1895 Magdeburg e.V.
14	SG Blau-Weiß Dessau e.V.

Tabelle 2: Mitgliederbestand in den Altersgruppen per 01.01.2014

Nr.	KSB/SSB	Kinder bis 6			Schüler 7-14			Jugend 15-16			Jugend 17-18			Erwachsene 19-26			Erwachsene 27-40		
		männlich 06	weiblich 06	gesamt 06	männlich 14	weiblich 14	gesamt 14	männlich 16	weiblich 16	gesamt 16	männlich 18	weiblich 18	gesamt 18	männlich 26	weiblich 26	gesamt 26	männlich 40	weiblich 40	gesamt 40
1	Altmark West	298	247	545	1.653	814	2.467	387	236	623	287	155	442	1.142	347	1.489	1.797	622	2.419
2	Stendal-Altmark	321	324	645	2.234	1.273	3.507	426	266	692	368	198	566	1.253	386	1.639	1.923	732	2.655
3	Börde	653	525	1.178	2.991	1.799	4.790	582	313	895	382	250	632	2.015	763	2.778	3.333	1.313	4.646
4	Jerichower Land	351	287	638	1.614	918	2.532	327	185	512	231	85	316	966	330	1.296	1.612	674	2.286
5	Harz	612	569	1.181	3.607	2.473	6.080	777	498	1.275	567	322	889	2.057	840	2.897	3.687	1.404	5.091
6	Salzland	540	428	968	2.870	1.801	4.671	580	322	902	400	249	649	1.787	575	2.362	2.856	1.076	3.932
7	Anhalt-Bitterfeld	352	303	655	2.734	1.608	4.342	559	271	830	411	179	590	1.777	626	2.403	2.620	947	3.567
8	Wittenberg	382	327	709	1.993	1.127	3.120	370	263	633	358	146	504	1.220	410	1.630	1.824	728	2.552
9	Mansfeld-Südharz	257	244	501	2.095	1.058	3.153	480	210	690	373	155	528	1.530	463	1.993	2.417	806	3.223
10	Saalekreis	602	476	1.078	2.978	1.713	4.691	571	320	891	496	230	726	1.859	672	2.531	3.249	1.303	4.552
11	Burgenland	538	492	1.030	2.931	1.718	4.649	637	341	978	377	227	604	1.722	630	2.352	2.843	1.040	3.883
12	Magdeburg	1.208	1.070	2.278	3.858	2.432	6.290	825	439	1.264	445	255	700	2.114	849	2.963	3.396	1.412	4.808
13	Dessau-Roßlau	603	602	1.205	1.320	861	2.181	243	139	382	216	91	307	638	279	917	985	499	1.484
14	Halle	1.347	1.685	3.032	4.783	3.563	8.346	831	426	1.257	761	388	1.149	2.185	1.098	3.283	3.266	1.471	4.737
	Mitglieder gesamt	8.064	7.579	15.643	37.661	23.158	60.819	7.595	4.229	11.824	5.672	2.930	8.602	22.265	8.268	30.533	35.808	14.027	49.835
	Bevölkerung 31.12.2012	61.534	58.344	119.878	69.480	65.099	134.579	15.977	15.039	31.016	14.330	13.183	27.513	102.187	91.175	193.362	187.672	162.666	350.338
	Organisationsgrad	13,10%	12,99%	13,05%	54,20%	35,57%	45,19%	47,54%	28,12%	38,12%	39,58%	22,23%	31,27%	21,79%	9,07%	15,79%	19,08%	8,62%	14,22%
	% von gesamt			4,65%			18,07%			3,51%			2,56%			9,07%			14,80%
	Veränderung zum 01.01.2013			+ 620			+ 154			+ 1			+ 702			- 1.595			- 45

Tabelle 2: Mitgliederbestand in den Altersgruppen per 01.01.2014

Nr.	KSB/SSB	Erwachsene 41-50			Erwachsene 51-60			Erwachsene >60			Altersbereich	Gesamt		
		männlich 50	weiblich 50	gesamt 50	männlich 60	weiblich 60	gesamt 60	männlich 60	weiblich 60	gesamt 60	1-26 gesamt	männlich	weiblich	gesamt
1	Altmark West	1.612	779	2.391	1.297	757	2.054	1.258	1.229	2.487	5.124	9.731	5.186	14.917
2	Stendal-Altmark	1.732	1.148	2.880	1.490	1.024	2.514	1.567	1.478	3.045	6.483	11.314	6.829	18.143
3	Börde	2.777	1.448	4.225	2.423	1.657	4.080	2.281	2.315	4.596	9.641	17.437	10.383	27.820
4	Jerichower Land	1.433	820	2.253	1.288	880	2.168	1.312	1.396	2.708	4.978	9.134	5.575	14.709
5	Harz	3.317	1.851	5.168	3.064	2.119	5.183	3.405	3.574	6.979	11.433	21.093	13.650	34.743
6	Salzland	2.391	1.411	3.802	2.112	1.588	3.700	2.646	3.306	5.952	8.903	16.182	10.756	26.938
7	Anhalt-Bitterfeld	2.116	1.214	3.330	1.792	1.258	3.050	2.135	2.166	4.301	8.230	14.496	8.572	23.068
8	Wittenberg	1.553	1.007	2.560	1.333	1.013	2.346	1.591	1.469	3.060	6.092	10.624	6.490	17.114
9	Mansfeld-Südharz	1.901	1.139	3.040	1.746	1.050	2.796	2.132	2.136	4.268	6.337	12.931	7.261	20.192
10	Saalekreis	2.365	1.448	3.813	1.928	1.520	3.448	2.214	2.438	4.652	9.191	16.262	10.120	26.382
11	Burgenland	2.460	1.380	3.840	2.142	1.387	3.529	2.470	2.396	4.866	9.009	16.120	9.611	25.731
12	Magdeburg	3.014	1.503	4.517	2.217	1.768	3.985	4.008	5.747	9.755	12.795	21.085	15.475	36.560
13	Dessau-Roßlau	1.009	860	1.869	858	807	1.665	1.325	1.983	3.308	4.685	7.197	6.121	13.318
14	Halle	2.547	1.559	4.106	1.662	1.681	3.343	3.014	4.718	7.732	15.918	20.396	16.589	36.985
Mitglieder gesamt		30.227	17.567	47.794	25.352	18.509	43.861	31.358	36.351	67.709	118.819	204.002	132.618	336.620
Bevölkerung 31.12.2012		188.339	178.037	366.376	191.336	191.690	383.026	295.003	394.566	689.569	506.348	1.125.858	1.169.799	2.295.657
Organisationsgrad		16,05%	9,87%	13,05%	13,25%	9,66%	11,45%	10,63%	9,21%	9,82%	23,47%	18,12%	11,34%	14,66%
% von gesamt				14,20%			13,03%			20,11%	35,30%			100,00%
Veränderung zum 01.01.2013				- 2.019			+ 1.105			+ 4.186				+ 3.109

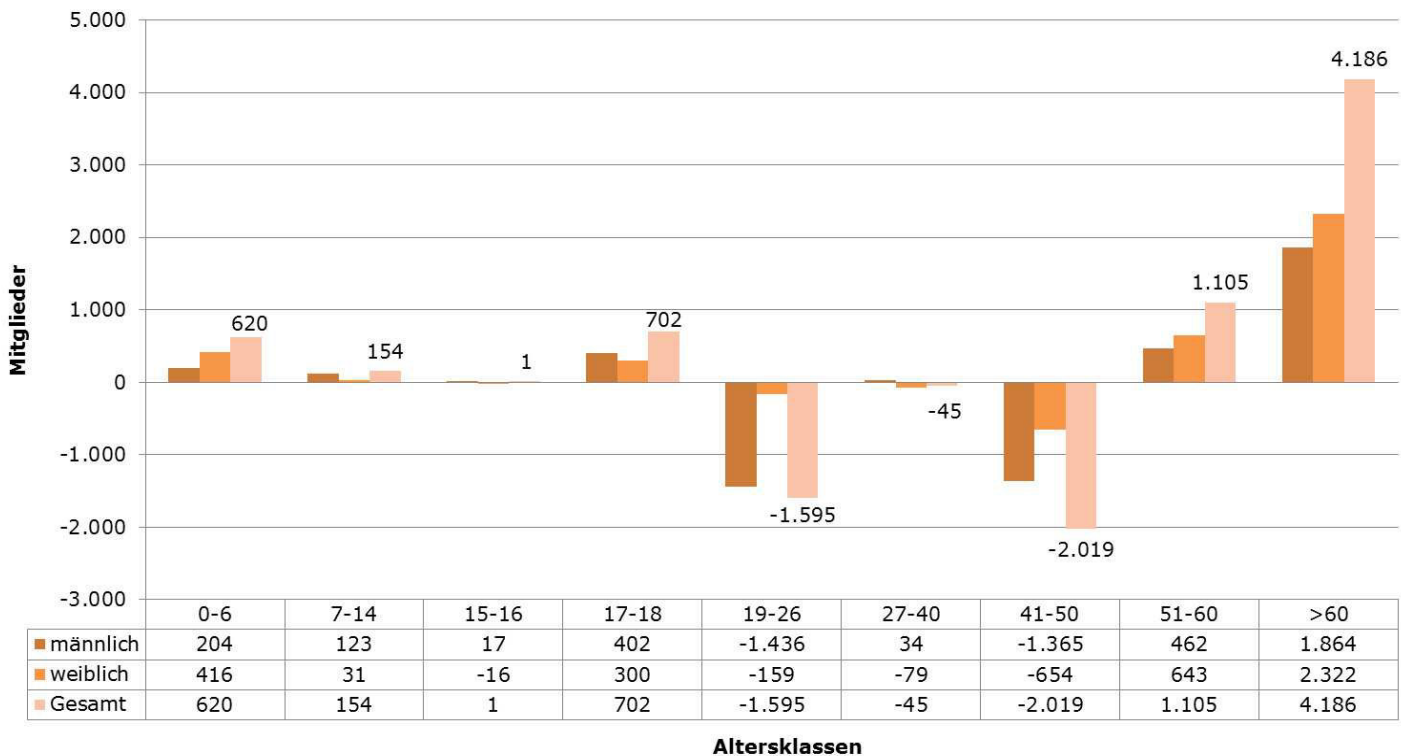
4. Mitgliederbestand in den Altersgruppen

Die doppelseitige **Tabelle 2**, auf den Seiten 10 und 11, zeigt den Mitgliederbestand in den einzelnen Altersgruppen insgesamt an und unterteilt nach männlichen und weiblichen Mitgliedern.

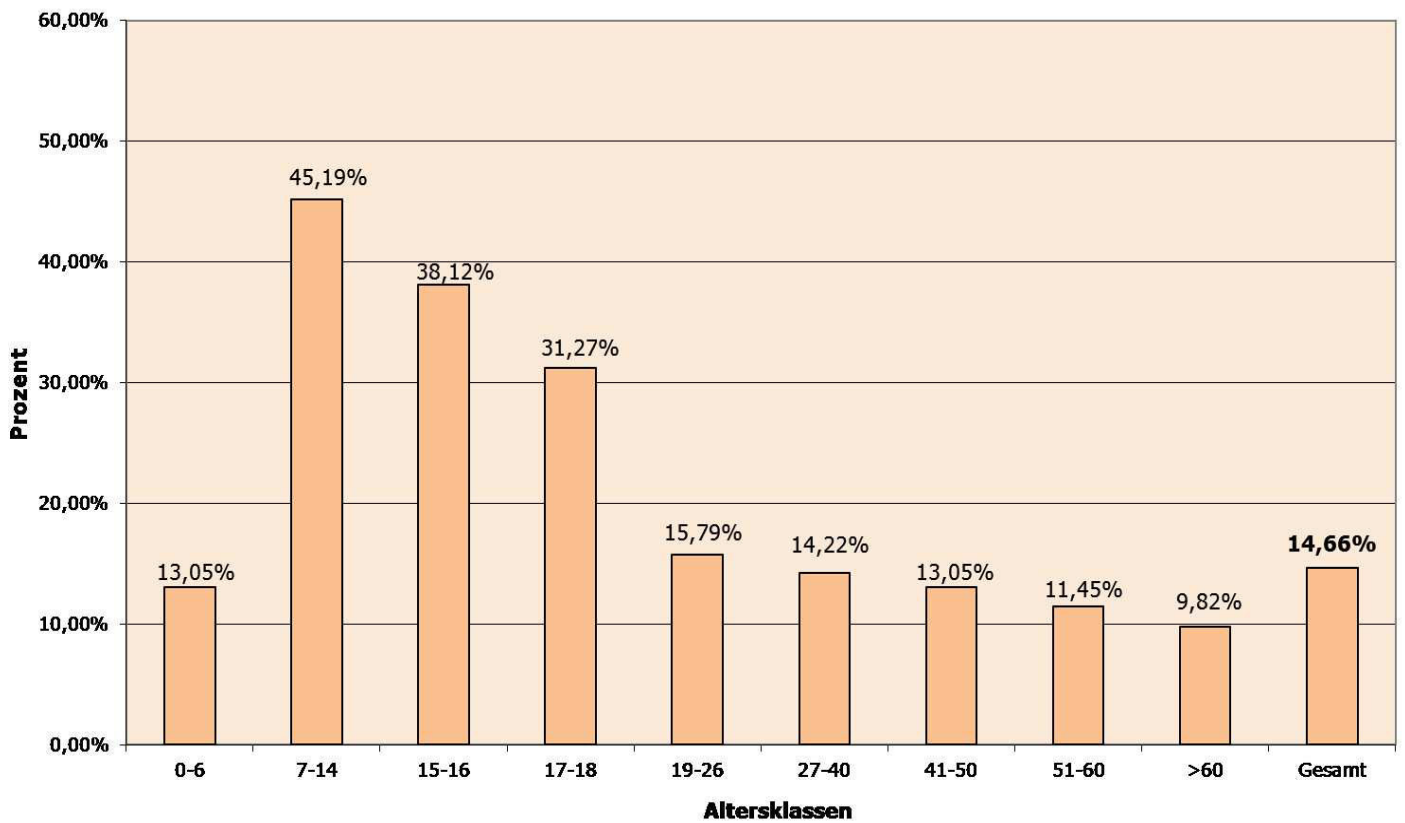
Vom 01.01.2013 zum 01.01.2014 sehen die Mitgliederzuwächse bzw. -rückgänge in den einzelnen Altersklassen wie folgt aus:

AK	bis 6	7-14	15-16	17-18	19-26	27-40	41-50	51-60	> 60
+/-	+ 620	+ 154	+ 1	+ 702	- 1.595	- 45	- 2.019	+ 1.105	+ 4.186

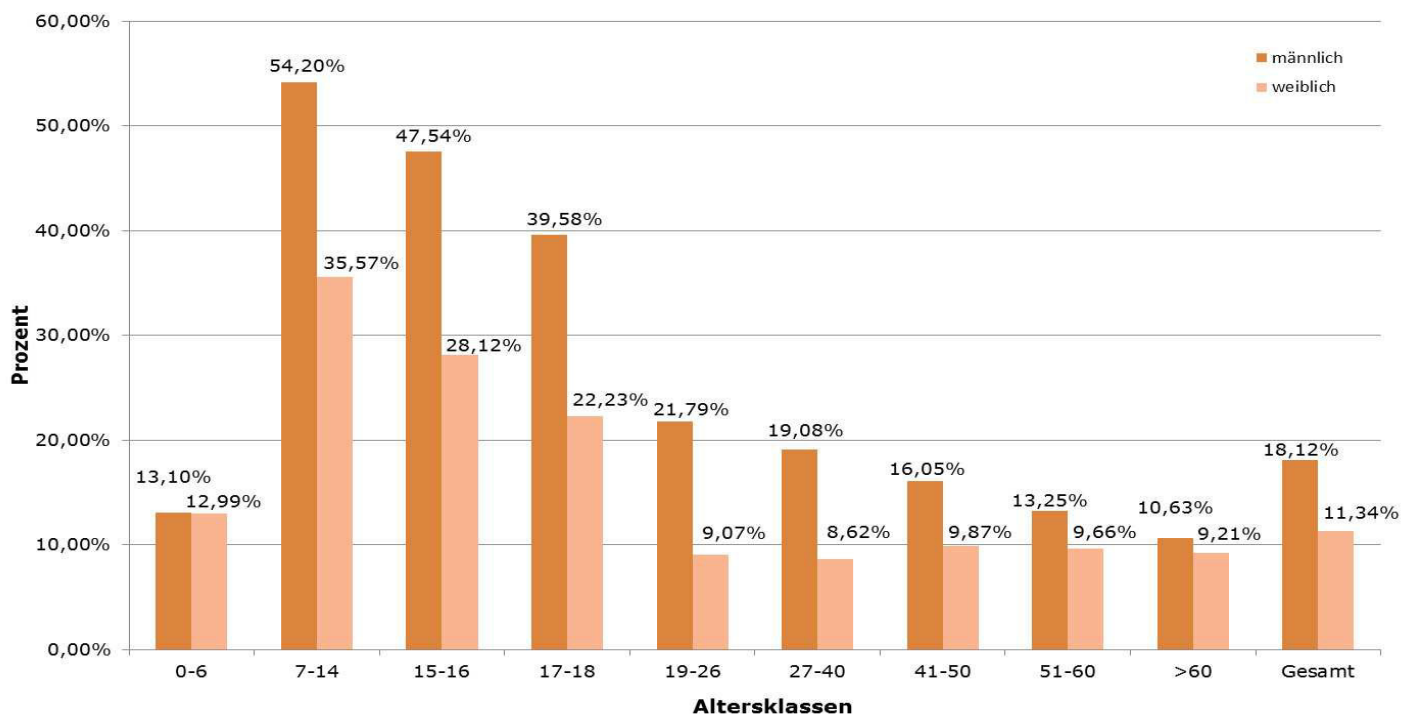
Mitgliederzuwachs und -rückgang in den Altersklassen im Vergleich zum 01.01.2013



Anteil der Vereinsmitglieder an der Wohnbevölkerung nach Alterklassen



Anteil der Mitglieder an der Wohnbevölkerung nach Alterklassen und Geschlecht



Anteil der Mitglieder in den Sportvereinen Sachsen-Anhalts nach Altersklassen und Geschlecht

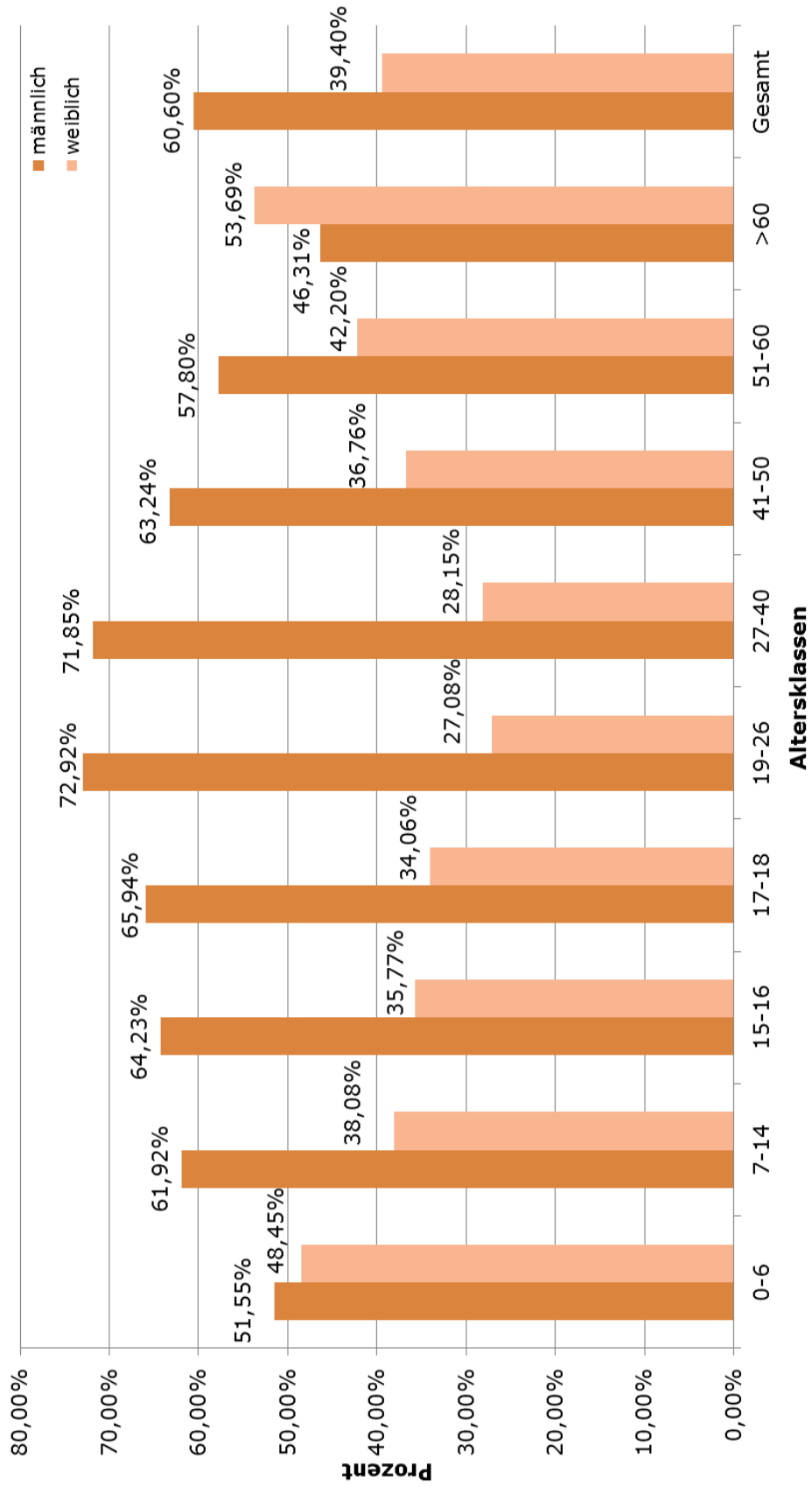


Tabelle 3: Bestandserhebung der KSB/SSB nach Altersbereichen per 01.01.2014

Nr.	KSB/SSB	Wohnbevölkerung Stand 12/2012	Gesamtmitglieder im LSB	%-Anteil an der Bevölkerung	Kinder gesamt AK 1-14	%-Anteil an den Gesamtmitgliedern	Jugend gesamt AK 15-18	%-Anteil an den Gesamtmitgliedern	Kinder/Jugend gesamt	%-Anteil an den Gesamtmitgliedern	Weibliche Mitglieder Gesamt	%-Anteil an den Gesamtmitgliedern	Senioren >50 Jahre gesamt	%-Anteil an den Gesamtmitgliedern
1	Altmark West	87.687	14.917	17,01%	3.012	20,19%	1.065	7,14%	4.077	27,33%	5.186	34,77%	4.541	30,44%
2	Stendal-Altmark	118.547	18.143	15,30%	4.152	22,88%	1.258	6,93%	5.410	29,82%	6.829	37,64%	5.559	30,64%
3	Börde	176.084	27.820	15,80%	5.968	21,45%	1.527	5,49%	7.495	26,94%	10.383	37,32%	8.676	31,19%
4	Jerichower Land	94.313	14.709	15,60%	3.170	21,55%	828	5,63%	3.998	27,18%	5.575	37,90%	4.876	33,15%
5	Harz	227.055	34.743	15,30%	7.261	20,90%	2.164	6,23%	9.425	27,13%	13.650	39,29%	12.162	35,01%
6	Salzland	204.190	26.938	13,19%	5.639	20,93%	1.551	5,76%	7.190	26,69%	10.756	39,93%	9.652	35,83%
7	Anhalt-Bitterfeld	171.864	23.068	13,42%	4.997	21,66%	1.420	6,16%	6.417	27,82%	8.572	37,16%	7.351	31,87%
8	Wittenberg	133.925	17.114	12,78%	3.829	22,37%	1.137	6,64%	4.966	29,02%	6.490	37,92%	5.406	31,59%
9	Mansfeld-Südharz	146.138	20.192	13,82%	3.654	18,10%	1.218	6,03%	4.872	24,13%	7.261	35,96%	7.064	34,98%
10	Saalekreis	193.569	26.382	13,63%	5.769	21,87%	1.617	6,13%	7.386	28,00%	10.120	38,36%	8.100	30,70%
11	Burgenland	189.386	25.731	13,59%	5.679	22,07%	1.582	6,15%	7.261	28,22%	9.611	37,35%	8.395	32,63%
12	Magdeburg	233.358	36.560	15,67%	8.568	23,44%	1.964	5,37%	10.532	28,81%	15.475	42,33%	13.740	37,58%
13	Dessau-Roßlau	84.926	13.318	15,68%	3.386	25,42%	689	5,17%	4.075	30,60%	6.121	45,96%	4.973	37,34%
14	Halle	234.615	36.985	15,76%	11.378	30,76%	2.406	6,51%	13.784	37,27%	16.589	44,85%	11.075	29,94%
	Summen	2.295.657	336.620	14,66%	76.462	22,71%	20.426	6,07%	96.888	28,78%	132.618	39,40%	111.570	33,14%
	Veränderung zum 01.01.2013	-17.623	+ 3.109	+ 0,24%	+ 774	+ 0,02%	+ 703	+ 0,16%	+ 4.914	+ 0,17%	+ 2.804	+ 0,48%	+ 5.291	+ 1,27%

Tabelle 4: Bestandserhebung der LFV nach KSB/SSB per 01.01.2014

Verband - KSB/SSB	Altmark West	Stendal-Altmark	Börde	Jerichower Land	Harz	Salzland	Anhalt-Bitterfeld	Wittenberg	Mansfeld-Südharz	Saalekreis	Burgenland	Magdeburg	Dessau-Roßlau	Halle	gesamt	Anzahl Abteilungen
Badminton-Landesverband Sachsen-Anhalt	113	150	110	144	67	284	179	91	101	278	121	197	25	245	2.105	64
Basketball Verband Sachsen-Anhalt	108	143	74	0	271	112	341	54	25	61	132	368	169	785	2.643	48
Behinderten- und Rehabilitations-Sportverband Sachsen-Anhalt	646	830	1.415	562	924	2.027	1.579	818	1.063	715	1.634	5.828	1.724	3.394	23.159	139
Billard-Landesverband Sachsen-Anhalt	16	8	28	0	50	58	30	0	0	0	13	64	12	41	320	22
Landesverband Motorbootsport Sachsen-Anhalt	0	0	47	0	0	60	61	33	0	0	0	0	102	106	409	11
Landesamateurboxverband Sachsen-Anhalt	0	13	37	1	107	127	150	87	28	42	71	171	21	151	1.006	38
Landes-Eissportverband Sachsen-Anhalt	0	0	0	0	29	0	0	0	0	0	0	19	0	225	273	6
Fechterbund Sachsen-Anhalt	0	0	0	0	24	10	22	0	0	40	0	44	17	212	369	8
Fußballverband Sachsen-Anhalt	4.475	4.998	9.418	3.503	8.323	6.960	6.285	4.011	6.929	8.221	7.415	6.229	2.111	5.663	84.541	862

Tabelle 4: Bestandserhebung der LFV nach KSB/SSB per 01.01.2014

Verband - KSB/SSB	Altmark West	Stendal-Altmark	Börde	Jerichower Land	Harz	Salzland	Anhalt-Bitterfeld	Wittenberg	Mansfeld-Südharz	Saalekreis	Burgenland	Magdeburg	Dessau-Roßlau	Halle	gesamt	Anzahl Abteilungen
Gehörlosen- sportverband Sachsen-Anhalt	7	0	0	0	0	0	7	0	36	0	21	0	11	257	339	8
Verband für Gewichtheben, Kraftsport und Fitness Sachsen- Anhalt	61	1.055	152	281	28	18	81	240	96	144	145	145	0	105	2.551	47
Handball-Verband Sachsen-Anhalt	806	398	2.087	885	1.063	1.544	817	1.144	553	1.280	908	1.489	408	454	13.836	127
Hockey-Verband Sachsen-Anhalt	0	0	0	0	0	14	432	0	0	139	0	63	0	0	648	5
Judo-Verband Sachsen-Anhalt	137	205	216	167	154	64	190	138	82	82	95	327	85	350	2.292	50
Ju-Jutsu-Verband Sachsen-Anhalt	0	47	38	8	109	252	22	57	104	96	362	233	0	43	1.371	26
Landes-Kanu- Verband Sachsen- Anhalt	0	24	178	230	8	483	481	235	0	108	273	524	165	302	3.011	54
Karate-Verband Sachsen-Anhalt	150	137	105	0	368	279	157	190	110	166	115	223	65	121	2.186	51
Landesverband Kegeln/Bowling Sachsen-Anhalt	262	559	595	324	733	479	977	734	807	1.107	1.595	630	276	520	9.598	282
Deutsche Lebens- Rettungs- Gesellschaft Landesverband Sachsen-Anhalt	85	142	0	142	508	234	248	136	276	284	375	303	0	496	3.229	23

Tabelle 4: Bestandserhebung der LFV nach KSB/SSB per 01.01.2014

Verband - KSB/SSB	Altmark West	Stendal-Altmark	Börde	Jerichower Land	Harz	Salzland	Anhalt-Bitterfeld	Wittenberg	Mansfeld-Südharz	Saalekreis	Burgenland	Magdeburg	Dessau-Roßlau	Halle	gesamt	Anzahl Abteilungen
Leichtathletik- Verband Sachsen- Anhalt	284	1.489	894	947	1.129	1.713	2.001	433	218	430	517	2.298	544	2.165	15.062	165
Luftsportverband Sachsen-Anhalt	47	100	12	13	84	152	97	5	8	99	119	111	37	0	884	45
Verband Moderner Fünfkampf Sachsen- Anhalt	0	0	0	0	0	0	0	0	0	0	0	0	0	313	313	2
Landesmotor- sportfachverband Sachsen-Anhalt	226	116	111	91	89	34	27	156	54	67	18	88	10	52	1.139	36
Landesverband Radsport Sachsen- Anhalt	13	8	220	255	118	221	93	79	92	223	182	49	23	94	1.670	56
Landesverband der Reit- und Fahrvereine Sachsen-Anhalt	826	1.184	1.766	624	1.243	924	683	607	397	1.052	791	328	406	120	10.951	334
Landes-Ringer- Verband Sachsen- Anhalt	0	103	0	0	47	0	21	0	171	173	144	88	110	159	1.016	17
Rodel- und Bobsportverband Sachsen-Anhalt	0	0	0	0	145	0	12	0	0	42	0	22	0	0	221	7
Rollsportverband Sachsen-Anhalt	0	0	108	0	0	0	0	0	28	0	0	23	41	179	379	7
Ruderverband Sachsen-Anhalt	0	115	0	53	0	249	121	193	0	89	217	417	110	319	1.883	22
Landesschach- verband Sachsen- Anhalt	46	108	160	33	237	138	213	132	235	162	165	694	104	252	2.679	86

Tabelle 4: Bestandserhebung der LFV nach KSB/SSB per 01.01.2014

Verband - KSB/SSB	Altmark West	Stendal- Altmark	Börde	Jerichower Land	Harz	Salzland	Anhalt- Bitterfeld	Wittenberg	Mansfeld- Südharz	Saalekreis	Burgenland	Magdeburg	Dessau- Roßlau	Halle	gesamt	Anzahl Abteilungen
Landesschützen- verband Sachsen- Anhalt	1.034	840	2.449	492	4.902	1.791	887	884	1.379	1.072	1.085	471	164	320	17.770	491
Landesschwimm- verband Sachsen- Anhalt	0	237	0	154	538	648	519	126	219	129	641	1.395	182	3.312	8.100	63
Landesseesport- verband Sachsen- Anhalt	0	16	0	0	0	93	16	36	0	12	0	0	49	18	240	9
Skiverband Sachsen-Anhalt/ Sportverband für den Naturschutz	0	74	117	15	607	0	85	0	17	195	1	67	0	24	1.202	33
Taekwondo Union Sachsen-Anhalt	0	28	0	51	42	148	114	13	0	0	73	115	0	1.026	1.610	16
Landestanz- sportverband Sachsen-Anhalt	0	32	45	102	179	70	64	126	0	128	317	538	225	334	2.160	23
Landestauch- sportverband Sachsen-Anhalt	0	61	18	0	297	62	84	0	128	5	20	121	0	302	1.098	26
Tennisverband Sachsen-Anhalt	151	571	256	254	647	536	388	211	164	262	443	675	0	1.020	5.578	79
Tischtennis- Verband Sachsen- Anhalt	651	674	1.795	457	744	677	580	394	645	690	435	834	316	617	9.509	303
Triathlonverband Sachsen-Anhalt	5	103	24	10	0	31	4	25	18	40	20	113	28	170	591	26

Tabelle 4: Bestandserhebung der LFV nach KSB/SSB per 01.01.2014

Verband - KSB/SSB	Altmark West	Stendal-Altmark	Börde	Jerichower Land	Harz	Salzland	Anhalt-Bitterfeld	Wittenberg	Mansfeld-Südharz	Saalekreis	Burgenland	Magdeburg	Dessau-Roßlau	Halle	gesamt	Anzahl Abteilungen
Landesturnverband Sachsen-Anhalt	1.809	812	1.013	2.050	4.843	2.166	1.732	1.665	2.184	4.161	2.966	4.453	3.227	6.255	39.336	733
Volleyball-Verband Sachsen-Anhalt	818	855	789	779	1.323	846	765	574	487	1.078	1.385	1.223	472	1.329	12.723	363
Landeswanderbund Sachsen-Anhalt	0	0	0	61	181	122	114	0	0	62	90	287	187	111	1.215	23
Landes-Seglerverband Sachsen-Anhalt	247	0	8	137	0	14	227	64	263	0	0	565	60	0	1.585	28
Verband der Platzbahnkegler Sachsen-Anhalt	0	0	0	0	0	0	0	0	157	0	0	0	0	0	157	8
Floorball Verband Sachsen-Anhalt	220	0	0	36	314	29	0	119	57	123	391	85	110	92	1.576	23
American Football Verband Sachsen-Anhalt	0	0	0	0	155	0	0	0	0	0	0	124	0	103	382	5
Landesverband Sachsen-Anhalt des Deutschen Alpenvereins	0	0	0	0	489	0	0	0	0	0	0	0	107	519	1.115	3
gesamt	13.243	16.235	24.285	12.861	31.119	23.669	20.906	13.810	17.131	23.057	23.295	32.041	11.703	32.675	296.030	4.903

Tabelle 5: Auswertung der allgemeinen Sportgruppen – nach LFV und KSB/SSB per 01.01.2014

Verband - KSB/SSB	Altmark West	Stendal- Altmark	Börde	Jerichower Land	Harz	Salzland	Anhalt- Bitterfeld	Wittenberg	Mansfeld- Südharz	Saalekreis	Burgenland	Magdeburg	Dessau- Roßlau	Halle	verbands- ungebunden	Anzahl Abteilungen
Badminton- Landesverband Sachsen-Anhalt	88	16	138	59	50	65	41	51	17	111	86	94	11	15	842	59
Basketball Verband Sachsen-Anhalt	0	10	34	0	8	0	0	0	36	43	0	0	0	34	165	12
Behinderten- und Rehabilitations- Sportverband Sachsen-Anhalt	10	0	74	0	176	0	0	0	20	93	0	0	0	54	427	15
Billard- Landesverband Sachsen-Anhalt	0	0	0	0	0	6	0	0	0	0	0	0	0	3	9	2
Landesverband Motorbootsport Sachsen-Anhalt	0	94	0	23	0	87	0	28	0	45	34	65	61	0	437	14
Landesamateur- boxverband Sachsen-Anhalt e.V.	0	0	0	0	0	16	0	0	45	0	0	17	0	48	126	5
Landes- Eissportverband Sachsen-Anhalt	0	0	0	0	0	0	0	0	0	0	0	0	9	67	76	3
Fechterbund Sachsen-Anhalt	0	0	0	0	4	0	0	0	0	0	0	6	0	35	45	3
Fußballverband Sachsen-Anhalt	5	282	279	64	163	565	193	455	415	161	71	233	50	180	3.116	138

Tabelle 5: Auswertung der allgemeinen Sportgruppen – nach LFV und KSB/SSB per 01.01.2014

Verband - KSB/SSB	Altmark West	Stendal-Altmark	Börde	Jerichower Land	Harz	Salzland	Anhalt-Bitterfeld	Wittenberg	Mansfeld-Südharz	Saalekreis	Burgenland	Magdeburg	Dessau-Roßlau	Halle	verbands- ungebunden	Anzahl Abteilungen
Gehörlosensport- verband Sachsen- Anhalt e.V.	0	0	0	0	0	0	0	0	0	0	0	6	0	0	6	1
Verband für Gewichtheben, Kraftsport und Fitness Sachsen- Anhalt e.V.	16	48	169	0	35	216	89	0	137	10	38	21	24	90	893	44
Handball-Verband Sachsen-Anhalt	0	0	21	0	13	12	0	22	7	19	6	0	43	2	145	12
Hockey-Verband Sachsen-Anhalt	0	0	0	0	0	0	0	0	0	0	7	0	0	6	13	2
Judo-Verband Sachsen-Anhalt	34	81	15	13	34	15	0	56	59	99	9	30	0	145	590	28
Ju-Jutsu-Verband Sachsen-Anhalt	0	124	0	27	80	24	0	99	121	0	0	109	0	75	659	26
Landes-Kanu- Verband Sachsen- Anhalt	0	25	0	0	23	11	0	148	0	72	53	0	46	70	448	16
Karate-Verband Sachsen-Anhalt	12	47	13	6	37	194	68	173	49	78	12	115	24	12	840	23
Landesverband Kegeln/Bowling Sachsen-Anhalt	90	206	116	0	101	32	14	148	302	292	399	49	41	32	1.822	100
Deutsche Lebensrettungs- Gesellschaft Landesverband Sachsen-Anhalt	0	119	143	23	332	87	65	37	132	61	65	747	61	1.192	3.064	52

Tabelle 5: Auswertung der allgemeinen Sportgruppen – nach LFV und KSB/SSB per 01.01.2014

Verband - KSB/SSB	Altmark West	Stendal-Altmark	Börde	Jerichower Land	Harz	Salzland	Anhalt-Bitterfeld	Wittenberg	Mansfeld-Südharz	Saalekreis	Burgenland	Magdeburg	Dessau-Roßlau	Halle	verbands- ungebunden	Anzahl Abteilungen
Leichtathletik- Verband Sachsen- Anhalt e.V.	10	147	316	61	311	696	89	197	260	210	16	137	47	317	2.814	113
Luftsportverband Sachsen-Anhalt	4	47	32	14	27	27	113	1	0	29	34	24	0	34	386	20
Verband Moderner Fünfkampf Sachsen- Anhalt	0	0	0	0	0	0	2	0	9	0	0	0	0	0	11	2
Landesmotor- sportfachverband Sachsen-Anhalt	52	29	0	0	93	61	24	54	25	239	3	0	0	0	580	17
Landesverband Radsport Sachsen- Anhalt	21	14	0	0	15	6	10	91	5	36	0	0	4	0	202	12
Landesverband der Reit- und Fahrvereine Sachsen-Anhalt	114	65	97	23	227	70	88	28	106	128	19	117	0	109	1.191	51
Landes-Ringer- Verband Sachsen- Anhalt	0	0	9	0	0	19	2	0	0	0	0	0	0	0	30	3
Rodel- und Bobsportverband Sachsen-Anhalt	13	17	93	33	30	39	0	0	96	82	1	10	0	121	535	27
Rollsportverband Sachsen-Anhalt	0	0	0	0	0	0	0	0	0	0	0	0	0	0	0	0
Ruderverband Sachsen-Anhalt	0	10	0	0	0	0	0	20	0	0	0	0	18	20	68	4
Landesschach- verband Sachsen- Anhalt	0	0	0	0	0	0	0	0	0	0	0	0	0	69	69	2

Tabelle 5: Auswertung der allgemeinen Sportgruppen – nach LFV und KSB/SSB per 01.01.2014

Verband - KSB/SSB	Altmark West	Stendal-Altmark	Börde	Jerichower Land	Harz	Salzland	Anhalt-Bitterfeld	Wittenberg	Manfeld-Südharz	Saalekreis	Burgenland	Magdeburg	Dessau-Roßlau	Halle	Verbands- ungebunden	Anzahl Abteilungen
Landesschützen- verband Sachsen- Anhalt	114	126	201	41	337	489	134	213	204	31	103	52	132	153	2.330	88
Landesschwimm- verband Sachsen- Anhalt	0	90	87	0	153	455	26	177	234	21	54	118	23	527	1.965	45
Landesseesport- verband Sachsen- Anhalt	28	6	0	0	0	59	0	25	130	42	10	26	0	0	326	11
Skiverband Sachsen- Anhalt/Sportverband für den Naturschutz	11	28	87	28	142	5	0	22	66	148	5	108	35	85	770	58
Taekwondo Union Sachsen-Anhalt	0	0	108	84	47	0	0	0	0	21	0	1	0	0	261	6
Landestanzsportver- band Sachsen- Anhalt	26	323	202	56	459	184	419	180	185	641	209	601	282	232	3.999	90
Landestauch- sportverband Sachsen-Anhalt	0	0	0	0	0	0	0	0	0	0	0	0	0	0	0	0
Tennisverband Sachsen-Anhalt	312	125	87	29	142	455	3	185	164	117	16	79	45	90	1.849	72
Tischtennis-Verband Sachsen-Anhalt	11	38	135	16	71	92	13	103	49	112	80	21	25	58	824	82
Triathlonverband Sachsen-Anhalt	0	0	0	0	0	0	0	0	0	0	0	0	6	0	6	1

Tabelle 5: Auswertung der allgemeinen Sportgruppen – nach LFV und KSB/SSB per 01.01.2014

Verband - KSB/SSB	Altmark West	Stendal- Altmark	Börde	Jerichower Land	Harz	Salzland	Anhalt- Bitterfeld	Wittenberg	Mansfeld- Südharz	Saalekreis	Burgenland	Magdeburg	Dessau- Roßlau	Halle	verbands- ungebunden	Anzahl Abteilungen
Landesturnverband Sachsen-Anhalt	526	602	1.685	387	1.067	1.706	452	1.299	870	642	599	2.145	268	632	12.880	472
Volleyball-Verband Sachsen-Anhalt	44	27	152	91	152	158	49	178	144	191	143	68	55	39	1.491	106
Landeswanderbund Sachsen-Anhalt	8	0	232	37	151	220	7	34	37	214	116	0	0	55	1.111	38
Landes- Seglerverband Sachsen-Anhalt	28	6	0	0	0	59	0	23	130	42	10	26	0	0	324	10
Verband der Platzbahnkegler Sachsen-Anhalt	0	0	0	0	0	0	0	0	0	0	0	0	0	0	0	0
Floorball Verband Sachsen-Anhalt	9	0	16	0	15	0	0	23	0	0	14	8	0	18	103	9
American Football Verband Sachsen- Anhalt	0	0	0	0	267	39	0	15	0	0	0	0	90	0	411	7
Landesverband Sachsen-Anhalt des Deutschen Alpenvereins	0	0	0	0	69	51	0	0	6	0	41	99	0	0	266	7
gesamt	1.586	2.752	4.541	1.115	4.831	6.220	1.901	4.085	4.060	4.030	2.253	5.132	1.400	4.619	48.525	1.908

5. Mitgliederbestand in den Landesfachverbänden

Die **Tabelle 4**, auf den Seiten 16 bis 20, zeigt die Mitgliederzahlen in den Kreis- und Stadtsportbünden nach Landesfachverbandszugehörigkeit.

Die aktuelle Rangfolge der Sportarten in Sachsen-Anhalt:

Rang	Verband	Mitglieder	Zuwachs/Rückgang
1	Fußball	84.541	+ 218
2	Turnen	39.336	+ 1.451
3	Behinderten- und Reha-Sport	23.159	+ 2.925
4	Schützen	17.770	- 24
5	Leichtathletik	15.062	+ 546
6	Handball	13.836	+ 174
7	Volleyball	12.723	+ 546
8	Reit- und Fahrsport	10.951	- 1
9	Kegeln/Bowling	9.598	- 72
10	Tischtennis	9.509	+ 138

Fußball ist auch in diesem Jahr die Sportart Nummer 1 in Sachsen-Anhalt und hat erneut einen Mitgliederzuwachs (+ 218) zu verzeichnen.

Die Sportverbände mit den höchsten Zuwachsraten sind:

Zuwachs	Sportverband
+ 2.925	Behinderten- und Rehabilitations-Sportverband Sachsen-Anhalt
+ 1.451	Landesturnverband Sachsen-Anhalt
+ 1.115	Landesverband Sachsen-Anhalt des Deutschen Alpenvereins*
+ 546	Leichtathletik-Verband Sachsen-Anhalt
+ 346	Volleyball-Verband Sachsen-Anhalt
+ 364	Landeswanderbund Sachsen-Anhalt
+ 251	Landesschwimmverband Sachsen-Anhalt
+ 218	Fußballverband Sachsen-Anhalt
+ 174	Handball-Verband Sachsen-Anhalt
+ 160	Gewichtheben/Kraftsport/Fitness
+ 138	Tischtennis-Verband Sachsen-Anhalt

*resultierend durch die Aufnahme des Verbandes zum Hauptausschuss am 20.04.2013 in Staßfurt

Die Sportverbände mit den meisten weiblichen Mitgliedern sind:

weibliche Mitglieder	Sportverband
31.332	Landesturnverband Sachsen-Anhalt
15.436	Behinderten- und Rehabilitations-Sportverband Sachsen-Anhalt
8.422	Leichtathletik-Verband Sachsen-Anhalt
7.820	Landesverband der reit- und Fahrvereine Sachsen-Anhalt
7.807	Fußballverband Sachsen-Anhalt
5.278	Volleyball-Verband Sachsen-Anhalt
5.130	Handball-Verband Sachsen-Anhalt
4.376	Landesschwimmverband Sachsen-Anhalt
3.456	Landesschützenverband Sachsen-Anhalt
3.035	Landesverband Kegeln/Bowling Sachsen-Anhalt

Die Sportverbände, in denen die weiblichen Mitglieder prozentual überwiegen, sind:

weibliche Mitglieder	Sportverband	Mitglieder Gesamt	Das entspricht
279	Verband Moderner Fünfkampf Sachsen-Anhalt	313	89,14 %
31.332	Landesturnverband Sachsen-Anhalt	39.336	79,65 %
7.820	Landesverband der Reit- und Fahrvereine Sachsen-Anhalt	10.951	71,41 %
859	Landeswanderbund Sachsen-Anhalt	1.215	70,70 %
256	Rollsportverband Sachsen-Anhalt	379	67,55 %
15.436	Behinderten- und Rehabilitations-Sportverband Sachsen-Anhalt	23.159	66,65 %
1.363	Landestanzsportverband Sachsen-Anhalt	2.160	63,10 %
8.422	Leichtathletik-Verband Sachsen-Anhalt	15.062	55,92 %
4.376	Landesschwimmverband Sachsen-Anhalt	8.100	54,02 %
760	Taekwondo Union Sachsen-Anhalt	1.610	47,20 %

6. Übungsleiter nach KSB/SSB und Sportarten

Unter den 10.593 ÜL sind 3.945 Frauen. Insgesamt entspricht dieser Anteil 37,24 % und stieg im Vergleich zum Vorjahr um 0,28 % an.

Anzahl der Vereine, Mitglieder (A) sowie tätiger und lizenzierter Übungsleiter in den KSB/SSB

KSB/SSB	Vereine 2014	Vergleich zu 2013	Mitglieder (A) 2014	Vergleich zu 2013	tätige ÜL 2014	Vergleich zu 2013
Altmark West	165	- 2	14.917	- 299	478	+ 26
Stendal- Altmark	213	+ 5	18.143	- 28	491	+ 35
Börde	276	+ 6	27.820	- 161	679	+ 35
Jerichower Land	133	0	14.709	+ 150	462	+ 4
Harz	407	- 1	34.743	- 50	1.379	+ 31
Salzland	278	- 3	26.938	+ 317	1.140	+ 14
Anhalt- Bitterfeld	235	+ 3	23.068	+ 89	1.018	+ 6
Wittenberg	196	+ 3	17.114	+ 27	470	+ 11
Mansfeld- Südharz	247	-3	20.192	- 379	692	+ 16
Saalekreis	255	+ 4	26.382	+ 228	769	+ 49
Burgenland	284	0	25.731	- 10	716	+ 13
Magdeburg	168	+ 2	36.560	+ 648	877	+ 32
Dessau- Roßlau	98	0	13.318	+ 626	546	+ 27
Halle	187	+ 2	36.985	+ 1.951	876	+ 60
Summen :	3.142	+ 16	336.620	+ 3.109	10.593	+ 359

Tabelle 6: Anzahl der Mitglieder, Vereine sowie tätiger und lizenzierte ÜbungsleiterInnen in den Landesfachverbänden

Nr.	Fachverband	Mitglieder 2014	Vergleich zu 2013	Anzahl Vereine 2014	Vergleich zu 2013	lizenz./ tätige ÜL 2014	Vergleich zu 2013
1	Badminton-Landesverband Sachsen-Anhalt	2.105	+ 33	64	0	112	+ 56
2	Basketball-Verband Sachsen-Anhalt	2.643	+ 131	48	0	67	- 8
3	Behinderten- und Rehabilitations Sportverband Sachsen-Anhalt	23.159	+ 2.925	139	+ 10	604	+ 23
4	Billard-Landesverband Sachsen-Anhalt	320	- 1	22	- 1	0	- 2
5	Landesverband Motorbootsport Sachsen-Anhalt	409	- 6	10	0	3	+ 2
6	Landesamateurboxverband Sachsen-Anhalt	1.006	+ 4	38	0	96	- 2
7	Landes-Eissportverband Sachsen-Anhalt	273	- 22	5	+ 1	8	+ 7
8	Fechterbund Sachsen-Anhalt	369	+ 38	8	+ 1	20	+ 4
9	Fußballverband Sachsen-Anhalt	84.541	+ 218	857	- 6	1.297	- 53
10	Gehörlosensportverband Sachsen-Anhalt	339	- 13	8	0	0	0
11	Verband für Gewichtheben, Kraftsport und Fitness Sachsen-Anhalt	2.551	+ 160	41	+ 4	34	+ 1
12	Handball-Verband Sachsen-Anhalt	13.836	+ 174	127	- 2	175	0
13	Hockey-Verband Sachsen-Anhalt	648	- 1	5	0	25	- 4
14	Judo-Verband Sachsen-Anhalt	2.292	+ 21	50	+ 2	107	+ 8
15	Ju-Jutsu-Verband Sachsen-Anhalt	1.371	+ 66	25	0	79	0
16	Landes-Kanu-Verband Sachsen-Anhalt	3.011	+ 36	48	+ 1	89	0
17	Karate-Verband Sachsen-Anhalt	2.186	- 284	51	- 5	105	+ 25

Tabelle 6: Anzahl der Mitglieder, Vereine sowie tätiger und lizenzierter ÜbungsleiterInnen in den Landesfachverbänden

Nr.	Fachverband	Mitglieder 2014	Vergleich zu 2013	Anzahl Vereine 2014	Vergleich zu 2013	lizenz./ tätige ÜL 2014	Vergleich zu 2013
18	Landesverband Kegeln/Bowling Sachsen-Anhalt	9.598	- 72	278	+ 2	190	- 4
19	Deutsche Lebens-Rettungsgesellschaft Landesverband Sachsen-Anhalt	3.229	+ 43	23	- 2	98	+ 9
20	Leichtathletik-Verband Sachsen-Anhalt	15.062	+ 546	158	- 5	256	+ 131
21	Luftsportverband Sachsen-Anhalt	884	- 40	26	- 3	82	+ 8
22	Verband Moderner Fünfkampf Sachsen-Anhalt	313	- 62	2	0	2	0
23	Landesmotorsportfachverband Sachsen-Anhalt	1.139	- 19	35	0	1	- 8
24	Landesverband Radsport Sachsen-Anhalt	1.670	+ 24	53	+ 2	125	+ 7
25	Landesverband der Reit- und Fahrvereine Sachsen-Anhalt	10.951	- 1	308	- 1	180	+ 10
26	Landes-Ringer-Verband Sachsen-Anhalt	1.016	+ 123	17	0	56	+ 3
27	Rodel- und Bobsportverband Sachsen-Anhalt	221	+ 17	7	0	2	- 6
28	Landesverband Rollsport Sachsen-Anhalt	379	+ 21	7	- 1	9	0
29	Ruderverband Sachsen-Anhalt	1.883	+ 32	22	0	53	0
30	Landesschachverband Sachsen-Anhalt	2.679	- 19	86	- 2	118	+ 13
31	Landesschützenverband Sachsen-Anhalt	17.770	- 24	436	+ 3	733	+ 15
32	Landesschwimmverband Sachsen-Anhalt	8.100	+ 251	54	+ 1	207	+ 6
33	Landesseesportverband Sachsen-Anhalt	240	- 4	9	0	2	- 2
34	Skiverband Sachsen-Anhalt / Sportverband für den Naturschutz	1.202	- 15	30	0	28	0

Tabelle 6: Anzahl der Mitglieder, Vereine sowie tätiger und lizenziierter ÜbungsleiterInnen in den Landesfachverbänden

Nr.	Fachverband	Mitglieder 2014	Vergleich zu 2013	Anzahl Vereine 2014	Vergleich zu 2013	lizenz./ tätige ÜL 2014	Vergleich zu 2013
35	Taekwondo Union Sachsen-Anhalt	1.610	- 16	15	- 2	21	+ 2
36	Landestanzsportverband Sachsen-Anhalt	2.160	- 1.198	23	- 29	34	0
37	Landestauchsportverband Sachsen-Anhalt	1.098	- 41	24	0	37	- 7
38	Tennisverband Sachsen-Anhalt	5.578	- 279	79	0	101	- 6
39	Tischtennis-Verband Sachsen-Anhalt	9.509	+ 138	302	- 3	165	+ 9
40	Triathlonverband Sachsen-Anhalt	591	+ 30	26	- 2	12	+ 1
41	Landesturnverband Sachsen-Anhalt	39.336	+ 1.451	445	+ 8	527	+ 11
42	Volleyball-Verband Sachsen-Anhalt	12.723	+ 546	363	+ 4	203	+ 9
43	Landeswanderbund Sachsen-Anhalt	1.215	+ 364	22	+ 7	70	+ 1
44	Landes-Seglerverband Sachsen-Anhalt	1.585	- 12	28	0	1	0
45	Verband der Platzbahnkegler Sachsen-Anhalt	157	- 30	8	0	0	0
46	Floorball Verband Sachsen-Anhalt	1.576	- 7	23	- 3	1	- 2
47	American Football Verband	382	0	5	0	7	0
48	Landesverband Sachsen-Anhalt des Deutschen Alpenvereins	1.115	+ 1.115	3	+ 3	6	+ 6
Summe:		296.030	+ 6.326	4.463	- 16	6.148	+ 262

Mitgliederentwicklung im LSB Sachsen-Anhalt von 1991 bis 2014

	Kinder	Jugend	Erwachsene	Gesamt	Anzahl	Organisationsgrad
	0 - 14 Jahre	15 - 18 Jahre	>18 Jahre	* ab 2005 zzgl. LAV	Vereine	Anteil Mitglieder LSB zur Wohnbevölkerung
01.01.1991	50.606	15.087	135.330	201.023	1.522	6,90
01.01.1992	49.054	24.072	154.101	227.227	1.881	7,91
01.01.1993	56.213	28.323	172.746	257.282	2.066	9,16
01.01.1994	62.118	32.471	189.403	283.992	2.234	10,18
01.01.1995	68.591	35.279	195.393	299.263	2.350	10,81
01.01.1996	75.613	38.140	204.834	318.587	2.480	11,59
01.01.1997	80.999	41.856	225.974	348.829	2.594	12,77
01.01.1998	82.313	43.593	236.057	361.963	2.670	13,36
01.01.1999	81.303	45.343	244.494	371.140	2.781	13,84
01.01.2000	78.402	45.262	250.744	374.408	2.844	14,09
01.01.2001	73.922	44.247	256.378	374.547	2.924	14,14
01.01.2002	71.547	45.310	270.381	387.238	3.023	14,81
01.01.2003	67.956	43.488	272.117	383.561	3.029	14,86
01.01.2004	63.762	42.228	276.029	382.019	3.163	14,99
01.01.2005	60.245	39.664	268.109	378.691 *	3.196	15,01
01.01.2006	58.410	38.751	263.633	372.239	3.203	14,92
01.01.2007	61.767	33.722	261.548	368.400	3.228	14,92
01.01.2008	65.305	28.470	257.660	362.881	3.227	14,86
01.01.2009	69.443	25.207	261.513	366.426	3.247	15,19
01.01.2010	71.091	21.337	247.636	340.064	3.172	14,28
01.01.2011	72.372	20.278	236.190	328.840	3.163	13,96
01.01.2012	73.525	18.449	233.412	325.386	3.144	13,94
01.01.2013	75.688	19.723	238.101	333.512	3.126	14,42
01.01.2014	76.462	20.426	239.732	336.620	3.142	14,66

Tabelle 7: Anzahl der Mitglieder in den Landesfachverbänden sowie die Anzahl der Mitglieder, die in keinem Landesfachverband organisiert sind

Sportverband	Gesamt im Verband	Anzahl Mitglieder im Sportangebot	verbandsungebunde Mitglieder
Badminton-Landesverband Sachsen-Anhalt	2.105	2.947	842
Basketball Verband Sachsen-Anhalt	2.643	2.808	165
Behinderten- und Rehabilitations-Sportverband Sachsen-Anhalt	23.159	23.586	427
Billard-Landesverband Sachsen-Anhalt	320	329	9
Landesverband Motorbootsport Sachsen-Anhalt	409	846	437
Landesamateurboxverband Sachsen-Anhalt	1.006	1.132	126
Landes-Eissportverband Sachsen-Anhalt	273	349	76
Fechterbund Sachsen-Anhalt	369	414	45
Fußballverband Sachsen-Anhalt	84.541	87.657	3.116
Gehörlosensportverband Sachsen-Anhalt	339	345	6
Verband für Gewichtheben, Kraftsport und Fitness Sachsen-Anhalt	2.551	3.444	893
Handball-Verband Sachsen-Anhalt	13.836	13.981	145
Hockey-Verband Sachsen-Anhalt	648	661	13
Judo-Verband Sachsen-Anhalt	2.292	2.882	590
Ju-Jutsu-Verband Sachsen-Anhalt	1.371	2.030	659
Landes-Kanu-Verband Sachsen-Anhalt	3.011	3.459	448
Karate-Verband Sachsen-Anhalt	2.186	3.026	840
Landesverband Kegeln/Bowling Sachsen-Anhalt	9.598	11.420	1.822
Deutsche Lebens-Rettungs-Gesellschaft Landesverband Sachsen-Anhalt	3.229	6.293	3.064
Leichtathletik-Verband Sachsen-Anhalt	15.062	17.876	2.814
Luftsportverband Sachsen-Anhalt	884	1.270	386
Verband Moderner Fünfkampf Sachsen-Anhalt	313	324	11
Landesmotorsportfachverband Sachsen-Anhalt	1.139	1.719	580
Landesverband Radsport Sachsen-Anhalt	1.670	1.872	202
Landesverband der Reit- und Fahrvereine Sachsen-Anhalt	10.951	12.141	1.190
Landes-Ringer-Verband Sachsen-Anhalt	1.016	1.046	30
Rodel- und Bobsportverband Sachsen-Anhalt	221	756	535
Rollsportverband Sachsen-Anhalt	379	379	0
Ruderverband Sachsen-Anhalt	1.883	1.951	68

Tabelle 7: Anzahl der Mitglieder in den Landesfachverbänden sowie die Anzahl der Mitglieder, die in keinem Landesfachverband organisiert sind

Sportverband	Gesamt im Verband	Anzahl Mitglieder im Sportangebot	verbandsungebunde Mitglieder
Landesschachverband Sachsen-Anhalt	2.679	2.748	69
Landeschützenverband Sachsen-Anhalt	17.770	20.100	2.330
Landesschwimmverband Sachsen-Anhalt	8.100	10.065	1.965
Landesseesportverband Sachsen-Anhalt	240	566	326
Skiverband Sachsen-Anhalt / Sportverband für den Naturschutz	1.202	1.972	770
Taekwondo Union Sachsen-Anhalt	1.610	1.871	261
Landestanzsportverband Sachsen-Anhalt	2.160	6.159	3.999
Landestauchsportverband Sachsen-Anhalt	1.098	1.098	0
Tennisverband Sachsen-Anhalt	5.578	7.427	1.849
Tischtennis-Verband Sachsen-Anhalt	9.509	10.333	824
Triathlonverband Sachsen-Anhalt	591	597	6
Landesturnverband Sachsen-Anhalt	39.336	52.218	12.882
Volleyball-Verband Sachsen-Anhalt	12.723	14.214	1.491
Landeswanderbund Sachsen-Anhalt	1.215	2.325	1.110
Landes-Seglerverband Sachsen-Anhalt	1.585	1.909	324
Verband der Platzbahnkegler Sachsen-Anhalt	157	157	0
Floorball Verband Sachsen-Anhalt	1.576	1.679	103
American Football Verband Sachsen-Anhalt	382	793	411
Landesverband Sachsen-Anhalt des Deutschen Alpenvereins	1.115	1.381	266
Anzahl der Mitglieder	296.030	344.555	48.525

¹Mitglieder, die auch in anderen Landesfachverbänden ermittelt wurden 0 0 -11.952

²Gesamte Anzahl der Mitglieder, die in den Sportangeboten der LFV eingetragen sind, aber sich keinem Landesfachverband zugeordnet haben (verbandsungebunden) 0 0 = 36.573

³Sportangebote, bei denen es keine Betreuungsangebote durch einen LFV gibt 0 0 + 5.194

⁴Anzahl der Mitglieder, die sich mehrfach den Sportangeboten der Landesfachverbände zugeordnet haben 0 -7.935 0

Gesamt: **= 296.030** **336.620** **41.767**

Erläuterungen zu der Tabelle 7

¹ Sind alle verbandsungebundenen Mitglieder, die auch noch in anderen Landesfachverbänden ermittelt wurden.

Durch die Mitglieder, welche sich mehrfach in einem Sportangebot „verbandsungebunden“ wie auch verbandsgebunden organisieren, ergibt sich eine Differenz von **11.952** Mitgliedern.

² Ist die gesamte Anzahl der Mitglieder, die sich in den Sportangeboten der Landesfachverbände „verbandsungebunden“ eingetragen haben.

³ Sportangebote, die keinem Landesfachverband zugeordnet sind:

5.194 Mitglieder sind Sportangeboten zugeordnet, die keinem Landesfachverband zugeordnet sind.

⁴ Folgende Sportangebote werden in mehreren Landesfachverbänden angeboten:

Anfängerschwimmen, Aquafitness, Aqua-Jogging, Aquarunning, Behinderten- und Reha-Sport, Biathlon, Fitness, gesundheitsorientierte Sportangebote mit Qualitätssiegel (Schwimmen), Gesundheitssport (Prävention/Rehabilitation), Gymnastik und Spiel im Wasser, Kata, Kraftsport, Leichtathletik, Motorbootsport, Musik-und Spielmannswesen, Nordic Walking (im Gesundheitssport), Nordic Walking/ Walking, Rollkunstlauf, Rolltanz, Schwimmen, Selbstverteidigung, Seniorensport, Sommerbiathlon, Walking und Wassergymnastik.

Durch die mehrfach erfassten Mitglieder in den Sportangeboten der einzelnen Landesfachverbände, entsteht eine Differenz von **7.935** Mitgliedern.

Tabelle 8: Anzahl der Mitglieder, die in keinem Landesfachverband organisiert sind und den, seit 01.01.2013 festgelegten, Solidarbeitrag entrichten müssen

Zum 6. Ordentlichen Landessporttages am 25.09.2010 in Bernburg wurde festgelegt, dass sich die Allgemeinen Sportgruppen bis zum 01.01.2013 einem Landesfachverband zuordnen. Für den Fall, dass eine Zuordnung seitens einzelner Allgemeiner Sportgruppen fachlich nicht erfolgen kann oder freiwillig nicht erfolgt, werden diese ab dem 01.01.2013 jährlich mit einem Solidarbeitrag belegt.

KSB/SSB	2013				2014				Veränderung zum Vorjahr
	Anzahl Vereine	Mitglieder bis 18 Jahre	Mitglieder über 18 Jahre	gesamt	Anzahl Vereine	Mitglieder bis 18 Jahre	Mitglieder über 18 Jahre	gesamt	
KSB Altmark West	47	307	1.353	1.660	48	270	1.196	1.466	- 194
KSB Stendal-Altmark	59	586	1.631	2.217	61	529	1.580	2.109	- 108
KSB Börde	73	543	2.685	3.228	76	603	2.974	3.577	+ 349
KSB Jerichower Land	31	253	930	1.183	27	271	725	996	- 187
KSB Harz	94	788	3.367	4.155	98	894	2.722	3.616	- 539
KSB Salzland	75	655	2.585	3.240	77	687	2.670	3.357	+ 117
KSB Anhalt-Bitterfeld	47	394	1.442	1.836	40	479	1.174	1.653	- 183
KSB Wittenberg	70	576	2.634	3.210	72	745	2.524	3.269	+ 59
KSB Mansfeld-Südharz	88	513	2.817	3.330	86	538	2.388	2.926	- 404
KSB Saalekreis	84	497	2.751	3.248	79	770	2.708	3.478	+ 230
KSB Burgenland	67	359	1.793	2.152	67	310	1.655	1.965	- 187
SSB Magdeburg	56	1.400	2.388	3.788	56	1.105	3.007	4.112	+ 324
SSB Dessau-Roßlau	26	319	702	1.021	30	546	708	1.254	+ 233
SSB Halle	73	1.793	2.572	4.365	77	1.373	1.901	3.274	- 1.091
Gesamt	890	8.983	29.650	38.633	894	9.120	27.932	37.052	- 1.581

Geschlechterdifferenzierte Auswertungen der Vorsitzenden per 01.01.2014

	Gesamt	männlich	in %	weiblich	in%	ohne Angabe	in %
LSB (inkl. KSB/SSB und LFV)	3.204	2.692	84,02	480	14,98	32	1,00
KSB/SSB	14	12	85,71	2	14,29	0	0,00
LFV	48	45	93,75	3	6,25	0	0,00
Altmark West	165	143	86,67	21	12,73	1	0,61
Stendal Altmark	213	171	80,28	39	18,31	3	1,41
Börde	276	236	85,51	36	13,04	4	1,45
Jerichower Land	133	114	85,71	18	13,53	1	0,75
Harz	407	342	84,03	63	15,48	2	0,49
Salzland	278	238	85,61	37	13,31	3	1,08
Anhalt-Bitterfeld	235	200	85,11	32	13,62	3	1,28
Wittenberg	196	153	78,06	37	18,88	6	3,06
Mansfeld-Südharz	247	211	85,43	36	14,57	0	0,00
Saalekreis	255	209	81,96	46	18,04	0	0,00
Burgenland	284	242	85,21	39	13,73	3	1,06
Magdeburg	168	142	84,52	23	13,69	3	1,79
Dessau-Roßlau	98	74	75,51	24	24,49	0	0,00
Halle	187	160	85,56	24	12,83	3	1,60

**Geschlechterdifferenzierte Auswertungen der derzeit tatigen und lizenzierten UbungsleiterInnen im LSB
per 01.01.2014**

	tatige Ubungsleiterinnen und Ubungsleiter						
	Gesamt	mannlich	ent- spricht	weiblich	ent- spricht	ohne Angabe	ent- spricht
LSB	10.593	6.648	62,76%	3.945	37,24%	10	0,09%
KSB Altmark West	478	327	68,41%	151	31,59%	0	0,00%
KSB Stendal-Altmark	491	333	67,82%	158	32,18%	0	0,00%
KSB Borde	679	453	66,72%	226	33,28%	1	0,15%
KSB Jerichower Land	462	285	61,69%	177	38,31%	2	0,43%
KSB Harz	1.379	920	66,72%	459	33,28%	2	0,15%
KSB Salzland	1.140	662	58,07%	478	41,93%	1	0,09%
KSB Anhalt-Bitterfeld	1.018	667	65,52%	351	34,48%	0	0,00%
KSB Wittenberg	470	253	53,83%	217	46,17%	1	0,21%
KSB Mansfeld- Sudharz	692	452	65,32%	240	34,68%	2	0,29%
KSB Saalekreis	769	463	60,21%	306	39,79%	0	0,00%
KSB Burgenland	716	452	63,13%	264	36,87%	0	0,00%
SSB Magdeburg	877	560	63,85%	317	36,15%	1	0,11%
SSB Dessau-Rolau	546	321	58,79%	225	41,21%	0	0,00%
SSB Halle	876	500	57,08%	376	42,92%	0	0,00%

Geschlechterdifferenzierte Auswertungen der erfolgten Ehrungen im LSB per 01.01.2014

	Eintragung Ehrenbuch					Ehrenmedaille					Ehrennadel Gold				
	Gesamt	männlich	in%	weiblich	in %	Gesamt	männlich	in %	weiblich	in %	Gesamt	männlich	in %	weiblich	in %
LSB/KSB/SSB	0	0	0,00	0	0,00	0	0	0,00	0	0,00	1	1	100,00	0	0,00
LFV	0	0	0,00	0	0,00	1	1	100,00	0	0,00	2	1	50,00	1	50,00
Altmark-West	0	0	0,00	0	0,00	0	0	0,00	0	0,00	0	0	0,00	0	0,00
Stendal-Altmark	0	0	0,00	0	0,00	0	0	0,00	0	0,00	5	5	100,00	0	0,00
Börde	0	0	0,00	0	0,00	0	0	0,00	0	0,00	3	3	100,00	0	0,00
Jerichower Land	0	0	0,00	0	0,00	2	2	100,00	0	0,00	1	1	100,00	0	0,00
Harz	0	0	0,00	0	0,00	2	2	100,00	0	0,00	6	4	66,67	2	33,33
Salzland	0	0	0,00	0	0,00	0	0	0,00	0	0,00	2	2	100,00	0	0,00
Anhalt-Bitterfeld	1	0	0,00	1	100,00	0	0	0,00	0	0,00	2	2	100,00	0	0,00
Wittenberg	0	0	0,00	0	0,00	1	1	100,00	0	0,00	0	0	0,00	0	0,00
Mansfeld-Südharz	0	0	0,00	0	0,00	0	0	0,00	0	0,00	3	3	100,00	0	0,00
Saalekreis	0	0	0,00	0	0,00	0	0	0,00	0	0,00	2	2	100,00	0	0,00
Burgenland	0	0	0,00	0	0,00	0	0	0,00	0	0,00	6	4	66,67	2	33,33
Magdeburg	1	0	0,00	1	100,00	0	0	0,00	0	0,00	0	0	0,00	0	0,00
Dessau-Roßlau	0	0	0,00	0	0,00	2	2	100,00	0	0,00	3	3	100,00	0	0,00
Halle	0	0	0,00	0	0,00	0	0	0,00	0	0,00	2	1	50,00	1	50,00
Gesamt:	2	0	0,00	2	100,00	8	8	100,00	0	0,00	38	32	84,21	6	15,79

Geschlechterdifferenzierte Auswertungen der erfolgten Ehrungen im LSB per 01.01.2014

	Ehrendadel Silber					Ehrendadel Bronze				
	Gesamt	männlich	in%	weiblich	in %	Gesamt	männlich	in %	weiblich	in %
LSB	0	0	0,00	0	0,00	0	0	0,00	0	0,00
LFV	0	0	0,00	0	0,00	0	0	0,00	0	0,00
Altmark-West	13	5	38,46	8	61,54	13	5	38,46	8	61,54
Stendal-Altmark	9	6	66,67	3	33,33	11	8	72,73	3	27,27
Börde	11	6	54,55	5	45,45	20	8	40,00	12	60,00
Jerichower Land	0	0	0,00	0	0,00	0	0	0,00	0	0,00
Harz	14	7	50,00	7	50,00	32	12	37,50	20	62,50
Salzland	13	10	76,92	3	23,08	23	10	43,48	13	56,52
Anhalt-Bitterfeld	19	13	68,42	6	31,58	31	23	74,19	8	25,81
Wittenberg	12	6	50,00	6	50,00	7	5	71,43	2	28,57
Mansfeld-Südharz	4	2	0,00	2	0,00	11	9	81,82	2	18,18
Saalekreis	13	10	76,92	3	0,00	10	3	30,00	7	70,00
Burgenland	33	23	69,70	10	30,30	49	32	65,31	17	34,69
Magdeburg	0	0	0,00	0	0,00	0	0	0,00	0	0,00
Dessau-Roßlau	0	0	0,00	0	0,00	0	0	0,00	0	0,00
Halle	0	0	0,00	0	0,00	0	0	0,00	0	0,00
Gesamt:	141	88	62,41	53	37,59	207	115	55,56	92	44,44

Ehrenamtlich tätige Vorstandsmitglieder im LSB per 01.01.2014

Vorstandsposition	Eingetragene bzw. erfasste Anzahl	Davon männlich	in %	Davon weiblich	in %	Maximal mögliche Anzahl	Unbesetzt bzw. nicht eingetragen
Frauenwart	564	76	13,48	488	86,52	3.204	2.640
Jugendleiter	1.229	929	75,59	300	24,41	3.204	1.975
Pressewart	793	597	75,28	196	24,72	3.204	2.411
Schatzmeister	3.009	1.573	52,28	1.436	47,72	3.204	195
Schriftwart	1.535	753	49,06	782	50,94	3.204	1.669
Sozialwart	335	273	81,49	62	18,51	3.204	2.869
Sportwart	1.534	1.347	87,81	187	12,19	3.204	1.670
Stellvertreter	2.974	2.381	80,06	593	19,94	3.204	230
Vorsitzender	3.171	2.702	85,21	469	14,79	3.204	33
Gesamt	15.144	10.631	70,20	4.513	29,80	28.836	13.692

In dieser Auswertung wurden alle ehrenamtlichen Vorstandmitglieder ermittelt, die in den Vereinen, Kreis- und Stadtsportbünden sowie in den Fachverbänden des LSB tätig sind und in der Vereinsverwaltungsdatenbank IVY eingetragen bzw. erfasst wurden.

Es ist davon auszugehen, dass der prozentuale Anteil der ehrenamtlich Tätigen in den Vorständen wesentlich höher ist.

Im Moment beträgt der Anteil der im IVY erfassten im Vorstand ehrenamtlich Tätigen von den insgesamt 28.836 Möglichen 52,52 %.