

Statistik

des

LandesSportBundes Sachsen- Anhalt e.V.

(Stand 01.01.2015)



Inhalt	Seite
Vorwort	3
Tabelle 1: Bestandserhebung des LSB Sachsen-Anhalt per 01.01.2015	4
Auswertung der Statistik des LSB Sachsen-Anhalt nach folgenden Gesichtspunkten:	
1. Mitglieder im LSB Sachsen-Anhalt	5
2. Organisationsgrad im LSB Sachsen-Anhalt	6-7
3. Vereinsstrukturen im LSB Sachsen-Anhalt	8-9
Tabelle 2: Mitgliederbestand in den Altersklassen des DOSB per 01.01.2015	10-11
4. Mitgliederbestand in den Altersklassen	12-14
Tabelle 3: Bestandserhebung der Kreis- und Stadtsportbünde nach den Altersklassen per 01.01.2015	15
Tabelle 4: Bestandserhebung der Landesfachverbände nach den Kreis- und Stadtsportbünden per 01.01.2015	16-25
5. Mitgliederbestand in den Landesfachverbänden	26-27
Tabelle 5: Anzahl der Vereine, Mitglieder sowie tätiger und lizenzierter ÜbungsleiterInnen in den Kreis- und Stadtsportbünden	28
Tabelle 6: Anzahl der Vereine, Mitglieder sowie tätiger und lizenzierter ÜbungsleiterInnen in den Landesfachverbänden	29-30
Tabelle 7: Mitgliederentwicklung im LSB Sachsen-Anhalt von 1991 bis 2015	31
Tabelle 8: Anzahl der Mitglieder in den Landesfachverbänden sowie die Anzahl der Mitglieder, welche in keinem Landesfachverband organisiert sind	32-34
Tabelle 9: Anzahl der Mitglieder, welche in keinem Landesfachverband organisiert sind und den seit 01.01.2013 festgelegten Anstattbeitrag entrichten müssen	35
Tabelle 10: Geschlechterdifferenzierte Auswertung der Vorsitzenden per 01.01.2015	36
Tabelle 11: Geschlechterdifferenzierte Auswertung der derzeit tätigen und lizenzierten ÜbungsleiterInnen im LSB per 01.01.2015	37
Tabelle 12: Geschlechterdifferenzierte Auswertungen der erfolgten Ehrungen im LSB per 01.01.2015	38-39
Tabelle 13: Ehrenamtlich tätige Vorstandsmitglieder im LSB per 01.01.2015	40

Vorwort zur Statistik des LandesSportBundes Sachsen-Anhalt e.V.

Die Sportförderung in Sachsen-Anhalt wird 2015 zum dritten Mal auf der Grundlage des „Gesetzes über die Förderung des Sports im Land Sachsen-Anhalt“ (Sportfördergesetz – SportFG) vom 18. Dezember 2012 und der dazu beschlossenen „Verordnung zur Ausführung des Sportgesetzes“ (AVO) realisiert.

Eine wichtige Voraussetzung zur Umsetzung des Gesetzes bildet hierbei die Vereinsverwaltungsdatenbank IVY.

Mit Stichtag 01. Januar 2015 beinhaltet die Statistik des LandesSportBundes Sachsen-Anhalt (kurz LSB Sachsen-Anhalt) alle relevanten statistischen Daten des organisierten Sports im Bundesland Sachsen-Anhalt.

So gibt sie detaillierte Aussagen zur Mitgliederentwicklung und zum Organisationsgrad im LSB Sachsen-Anhalt, in den Kreis- und Stadtsportbünden (kurz KSB/SSB) sowie den Landesfachverbänden (kurz LFV) wieder.

Die ausführlichen Übersichten zu den Mitgliederzahlen lassen Schlüsse auf die Entwicklung der sportlichen Interessen in Sachsen-Anhalt zu und weisen sportliche Trends detailliert nach den Altersklassen des Deutschen Olympischen Sportbundes (kurz DOSB) aus.

Die Statistik des LSB Sachsen-Anhalt beinhaltet Informationen zu den tätigen und lizenzierten Übungsleiterinnen und Übungsleiter der Sportvereine in den einzelnen KSB/SSB und LFV. Weiterhin enthält sie gesonderte geschlechterdifferenzierte Auswertungen.

Auf der Homepage des LSB Sachsen-Anhalt steht Ihnen die aktuelle Statistik als Download zur Verfügung. Diese finden Sie unter www.lsb-sachsen-anhalt.de.

Bei Wünschen, Fragen oder Anregungen stehen wir Ihnen jederzeit gerne zur Verfügung.



Herr Dr. Bengsch



Frau Kramer



Herr Bunzel

Vorstand des LandesSportBund Sachsen-Anhalt e.V.

Tabelle 1: Bestandserhebung des LSB Sachsen-Anhalt per 01.01.2015

Nr.	KSB/SSB	Wohnbevölkerung Stand 31.12.2013	Gesamtmitgliederzahl im LSB 28.02.2015*	%-Anteil an der Bevölkerung	%- Anteil an der Gesamtmitgliederzahl	Anzahl Vereine	Anzahl Sportangebote	Ø Mitglied pro Verein
1	Altmark West	86.312	14.770	17,11%	4,33%	166	73	89
2	Stendal-Altmark	115.471	18.148	15,72%	5,32%	212	79	86
3	Börde	172.955	28.004	16,19%	8,21%	274	88	102
4	Jerichower Land	91.721	14.597	15,91%	4,28%	134	73	109
5	Harz	221.043	34.770	15,73%	10,19%	406	122	86
6	Salzland	198.715	27.459	13,82%	8,05%	277	105	99
7	Anhalt-Bitterfeld	166.828	23.257	13,94%	6,81%	237	93	98
8	Wittenberg	129.438	17.018	13,15%	4,99%	195	98	87
9	Mansfeld-Südharz	143.246	19.951	13,93%	5,85%	245	93	81
10	Saalekreis	187.690	26.615	14,18%	7,80%	257	120	104
11	Burgenland	184.956	25.595	13,84%	7,50%	281	94	91
12	Magdeburg	231.021	38.280	16,57%	11,22%	166	112	231
13	Dessau-Roßlau	83.616	14.420	17,25%	4,23%	103	81	140
14	Halle	231.565	38.411	16,59%	11,25%	194	132	198
Summen	LSB	2.244.577	341.295	15,21%	100,00%	3.147	253	108
Veränderung								
zum 01.01.2014		-51.080	+ 4.675	+ 0,55%		+ 5	+ 2	+ 1

*nach abschließender Prüfung der eingegebenen Daten in das Online-Vereinsverwaltungssystem IVY durch den Landessportbund, den Kreis- und Stadtsportbünden sowie den Landesfachverbänden

Auswertung der Statistik des LSB Sachsen-Anhalt (Stand 01.01.2015):

1. Mitglieder im LSB Sachsen-Anhalt

Die Gesamtmitgliederzahl im LandesSportBund Sachsen-Anhalt ist im Vergleich zum Vorjahr erneut um 4.675 gestiegen.

Damit sind zum 01.01.2015 insgesamt

341.295 Mitglieder

in

3.147 Vereinen

im LandesSportBund Sachsen-Anhalt organisiert.

Die Anzahl der Sportvereine ist im Vergleich zum Vorjahr um 5 auf 3.147 gestiegen. Die meisten Sportvereine gibt es in den Kreissportbünden Harz (406), Burgenland (281) und Salzland (277).

Im LSB Sachsen-Anhalt gibt es 48 Landesfachverbände.

Die durchschnittliche Größe eines Sportvereins in Sachsen-Anhalt beträgt 108 Mitglieder. Sie streut zwischen 81 (KSB Mansfeld Südharz) und 231 (SSB Magdeburg).

Der Organisationsgrad, d.h. der Anteil der Wohnbevölkerung im Verhältnis zur Mitgliederzahl im LSB, erhöht sich gegenüber dem Vorjahr um 0,55 % auf 15,21 %.

2. Organisationsgrad im LSB Sachsen-Anhalt

Insgesamt sind 15,21 % aller Sachsen-Anhalter Mitglied in einem Sportverein.

Spitzenreiter im Organisationsgrad bei den Kreis- und Stadtsportbünden ist der SSB Dessau-Roßlau. Hier sind 17,25 % aller Bürgerinnen und Bürger in einem Sportverein organisiert. Das ist fast jeder 5. Einwohner des Landkreises.

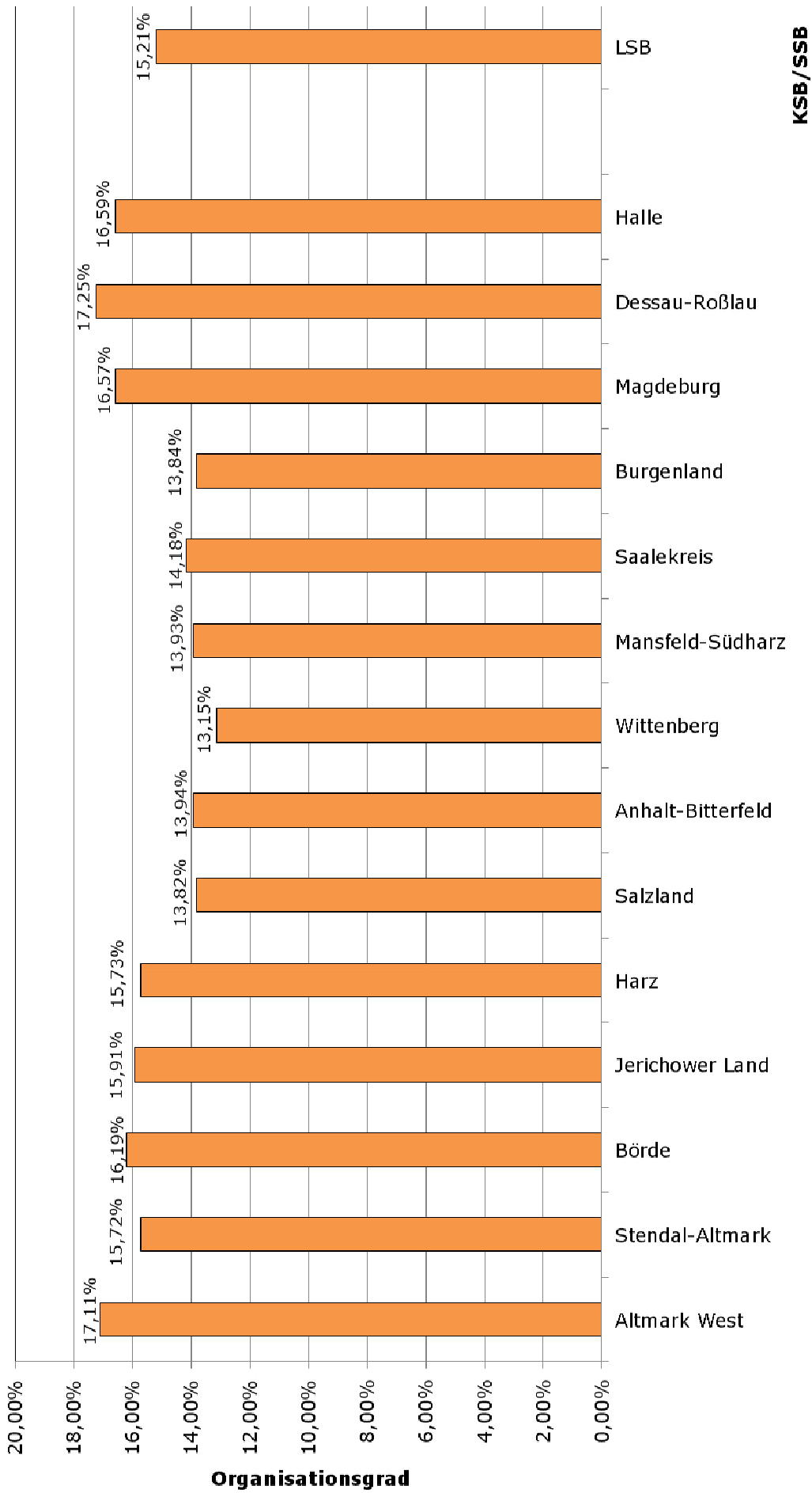
Die fünf Kreis- und Stadtsportbünde mit dem höchsten Organisationsgrad im LSB Sachsen-Anhalt sind:

1. Platz:	17,25 %	SSB Dessau-Roßlau
2. Platz:	17,11 %	KSB Altmark-West
3. Platz:	16,59 %	SSB Halle
4. Platz:	16,57 %	SSB Magdeburg
5. Platz:	16,19 %	KSB Börde

Die Kreis- und Stadtsportbünde mit dem geringsten Organisationsgrad im LSB Sachsen-Anhalt sind:

13,15 %	KSB Wittenberg
13,82 %	KSB Salzland
13,84 %	KSB Burgenland
13,93 %	KSB Mansfeld-Südharz
13,94 %	KSB Anhalt-Bitterfeld

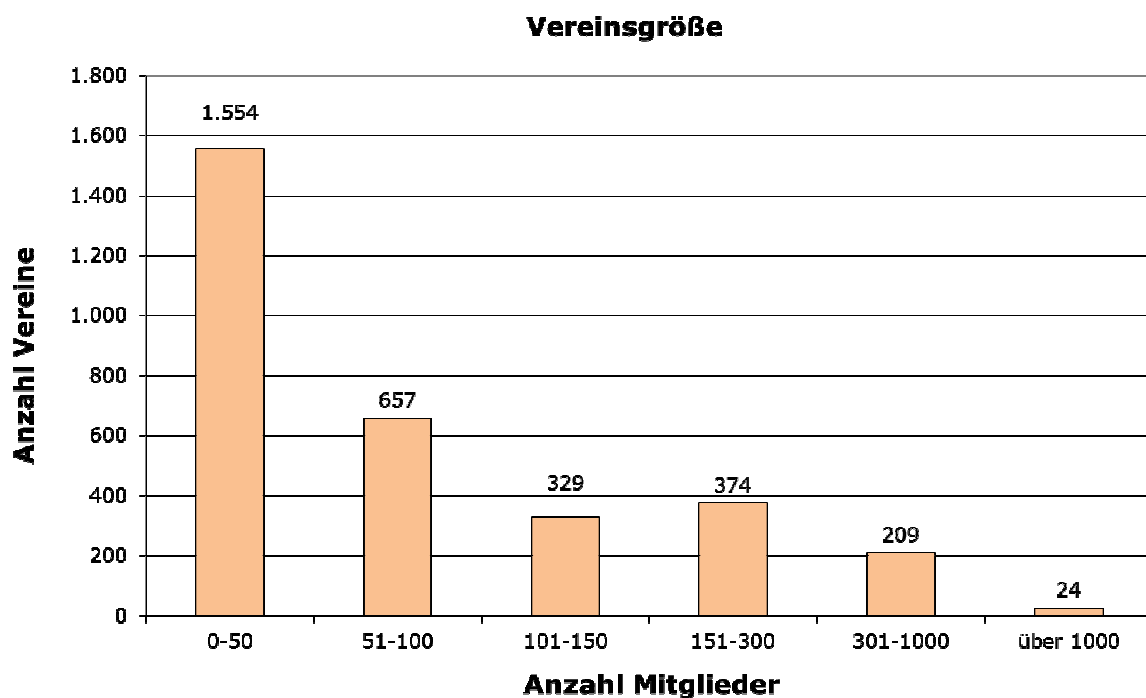
Organisationsgrad in den Kreis- und Stadtportbünden



3. Vereinsstrukturen im LSB Sachsen-Anhalt

Die Vereinsstruktur im LSB Sachsen-Anhalt zeigt folgendes Spektrum:

bis	50 Mitglieder	-	1.554 Vereine	(49,38 %)
51 bis	100 Mitglieder	-	657 Vereine	(20,88 %)
101 bis	150 Mitglieder	-	329 Vereine	(10,45 %)
151 bis	300 Mitglieder	-	374 Vereine	(11,88 %)
301 bis	1.000 Mitglieder	-	209 Vereine	(6,64 %)
über	1.000 Mitglieder	-	24 Vereine	(0,76 %)



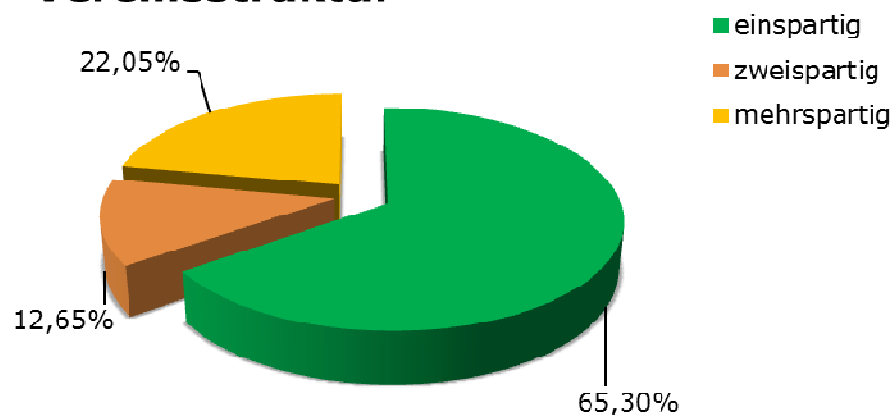
Die **zehn größten Sportvereine** in Sachsen-Anhalt sind:

3.542 Mitglieder	Sportverein Halle e.V.
2.881 Mitglieder	Universitätssportverein Halle e.V.
2.544 Mitglieder	LuckyFitness.de Magdeburg e.V.
2.500 Mitglieder	Verein für Sporttherapie und Behindertensport 1980 Magdeburg e.V.
2.383 Mitglieder	USC Magdeburg e.V.
2.349 Mitglieder	Sportclub Magdeburg e.V.
1.935 Mitglieder	Sport- & Kultur-Club TABEA Halle 2000 e.V.
1.767 Mitglieder	Polzeisportverein 90 Dessau- Anhalt e.V.
1.740 Mitglieder	HSV Medizin Magdeburg e.V.
1.709 Mitglieder	1. FC Magdeburg e.V.

Bei der **Anzahl der Abteilungen pro Sportverein** zeigt sich folgendes Bild:

2.055 Vereine sind einspartig, das sind 65,30 % aller Vereine,
 398 Vereine sind zweispartig, das sind 12,65 % aller Vereine und
 694 Vereine haben mehr als zwei Abteilungen, das sind 22,05 % aller Vereine.
 47 von diesen 694 Vereinen haben mehr als neun Abteilungen, das sind
 1,49 % von 3.147 Vereinen.

Vereinsstruktur



Folgende Vereine in Sachsen-Anhalt bieten die meisten Sportangebote an:

Sportangebote	Vereinsname
30	USC Magdeburg e.V.
25	Universitätsportverein Halle e.V.
19	Turn- und Sportverein Leuna e.V.
17	Polzeisportverein 90 Dessau-Anhalt e.V.
17	Sportverein Halle e.V.
16	SV Grün Weiß Wittenberg-Piesteritz e.V.
16	Magdeburger Sportverein 90 e.V.
15	Wernigeröder Sportverein "Rot-Weiß" e.V.
15	SV Lokomotive Aschersleben e.V.
15	Polzeisportverein Magdeburg 1990 e.V.
14	SG Chemie Wolfen e.V.
14	FSV 1985 Magdeburg e.V.
13	Schönebecker Sportclub e.V.
13	Turn- und Sportgemeinschaft Calbe e.V.
13	SV Zörbig e.V.

Tabelle 2: Mitgliederbestand in den Altersklassen des DOSB per 01.01.2015

Nr.	KSB/SSB	Kinder bis 6			Schüler 7-14			Jugend 15-16			Jugend 17-18			Erwachsene 19-26		
		männlich 06	weiblich 06	gesamt 06	männlich 14	weiblich 14	gesamt 14	männlich 16	weiblich 16	gesamt 16	männlich 18	weiblich 18	gesamt 18	männlich 26	weiblich 26	gesamt 26
1	Altmark West	291	238	529	1.568	800	2.368	394	224	618	301	145	446	1.048	376	1.424
2	Stendal-Altmark	353	363	716	2.153	1.220	3.373	513	260	773	340	200	540	1.105	369	1.474
3	Börde	708	620	1.328	2.983	1.797	4.780	593	353	946	477	239	716	1.720	721	2.441
4	Jerichower Land	399	280	679	1.559	902	2.461	343	169	512	236	125	361	862	307	1.169
5	Harz	586	534	1.120	3.602	2.565	6.167	855	513	1.368	613	350	963	1.962	819	2.781
6	Salzland	551	436	987	2.922	1.839	4.761	598	330	928	494	255	749	1.599	578	2.177
7	Anhalt-Bitterfeld	350	320	670	2.856	1.607	4.463	596	297	893	459	212	671	1.545	575	2.120
8	Wittenberg	346	336	682	2.002	1.133	3.135	381	221	602	306	168	474	1.155	345	1.500
9	Mansfeld-Südharz	302	241	543	2.049	1.016	3.065	506	199	705	419	163	582	1.383	424	1.807
10	Saalekreis	652	480	1.132	2.941	1.764	4.705	613	307	920	519	245	764	1.749	649	2.398
11	Burgenland	625	462	1.087	2.898	1.715	4.613	569	322	891	481	280	761	1.552	562	2.114
12	Magdeburg	1.260	1.070	2.330	3.953	2.484	6.437	799	468	1.267	600	314	914	2.001	816	2.817
13	Dessau-Roßlau	563	526	1.089	1.397	976	2.373	254	172	426	194	113	307	623	292	915
14	Halle	1.390	1.766	3.156	5.046	4.042	9.088	832	547	1.379	620	333	953	2.189	1.087	3.276
Mitglieder gesamt		8.376	7.672	16.048	37.929	23.860	61.789	7.846	4.382	12.228	6.059	3.142	9.201	20.493	7.920	28.413
Bevölkerung 31.12.2013		61.004	58.267	119.271	69.284	64.545	133.829	16.371	15.622	31.993	14.751	13.816	28.567	91.083	82.964	174.047
Organisationsgrad		13,73%	13,17%	13,46%	54,74%	36,97%	46,17%	47,93%	28,05%	38,22%	41,08%	22,74%	32,21%	22,50%	9,55%	16,32%
% von gesamt				4,70%			18,10%			3,58%			2,70%			8,33%
Veränderung zum 01.01.2014				+ 405			+ 970			+ 404			+ 599			- 2.120

Tabelle 2: Mitgliederbestand in den Altersklassen des DOSB per 01.01.2015

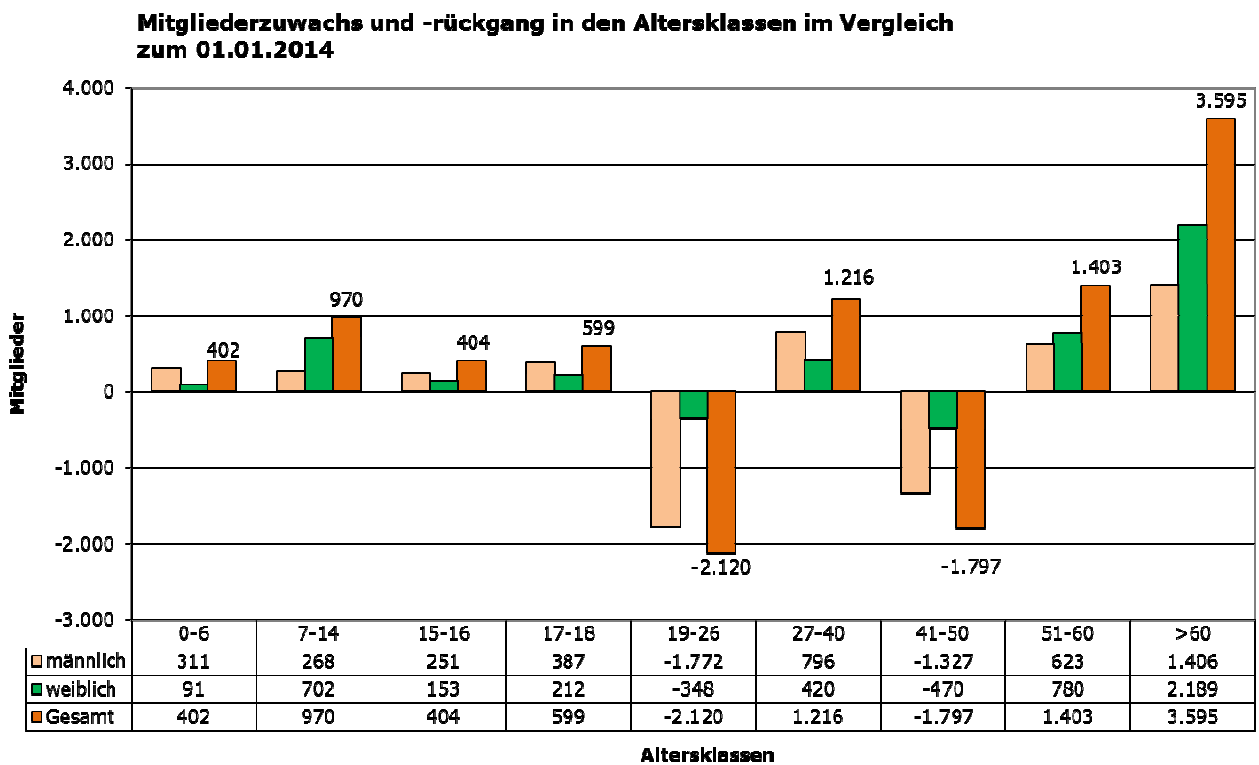
Nr.	KSB/SSB	Erwachsene 27-40			Erwachsene 41-50			Erwachsene 51-60			Erwachsene >60			Altersbereich 1-26 gesamt	Gesamt		
		männlich 40	weiblich 40	gesamt 40	männlich 50	weiblich 50	gesamt 50	männlich 60	weiblich 60	gesamt 60	männlich 60	weiblich 60	gesamt 60		männlich	weiblich	gesamt
1	Altmark West	1.845	619	2.464	1.471	712	2.183	1.399	772	2.171	1.268	1.299	2.567	5.385	9.585	5.185	14.770
2	Stendal-Altmark	1.951	759	2.710	1.660	1.066	2.726	1.568	1.145	2.713	1.604	1.519	3.123	6.876	11.247	6.901	18.148
3	Börde	3.321	1.340	4.661	2.593	1.362	3.955	2.403	1.712	4.115	2.524	2.538	5.062	10.211	17.322	10.682	28.004
4	Jerichower Land	1.648	687	2.335	1.336	758	2.094	1.311	899	2.210	1.347	1.429	2.776	5.182	9.041	5.556	14.597
5	Harz	3.626	1.435	5.061	3.081	1.728	4.809	3.082	2.178	5.260	3.559	3.682	7.241	12.399	20.966	13.804	34.770
6	Salzland	2.891	1.127	4.018	2.270	1.454	3.724	2.087	1.671	3.758	2.827	3.530	6.357	9.602	16.239	11.220	27.459
7	Anhalt-Bitterfeld	2.721	928	3.649	2.004	1.134	3.138	1.793	1.300	3.093	2.282	2.278	4.560	8.817	14.606	8.651	23.257
8	Wittenberg	1.888	730	2.618	1.496	994	2.490	1.337	1.030	2.367	1.611	1.539	3.150	6.393	10.522	6.496	17.018
9	Mansfeld-Südharz	2.363	826	3.189	1.805	1.072	2.877	1.716	1.079	2.795	2.134	2.254	4.388	6.702	12.677	7.274	19.951
10	Saalekreis	3.246	1.225	4.471	2.278	1.425	3.703	1.961	1.536	3.497	2.336	2.689	5.025	9.919	16.295	10.320	26.615
11	Burgenland	2.936	1.044	3.980	2.251	1.303	3.554	2.218	1.361	3.579	2.511	2.505	5.016	9.466	16.041	9.554	25.595
12	Magdeburg	3.632	1.494	5.126	3.038	1.606	4.644	2.382	1.793	4.175	4.314	6.256	10.570	13.765	21.979	16.301	38.280
13	Dessau-Roßlau	1.115	611	1.726	1.112	928	2.040	980	1.005	1.985	1.434	2.125	3.559	5.110	7.672	6.748	14.420
14	Halle	3.421	1.622	5.043	2.505	1.555	4.060	1.738	1.808	3.546	3.013	4.897	7.910	17.852	20.754	17.657	38.411
Mitglieder gesamt		36.604	14.447	51.051	28.900	17.097	45.997	25.975	19.289	45.264	32.764	38.540	71.304	127.679	204.946	136.349	341.295
Bevölkerung 31.12.2013		184.996	160.576	345.572	176.445	166.667	343.112	189.489	189.993	379.482	295.145	393.559	688.704	487.707	1.098.568	1.146.009	2.244.577
Organisationsgrad		19,79%	9,00%	14,77%	16,38%	10,26%	13,41%	13,71%	10,15%	11,93%	11,10%	9,79%	10,35%	26,18%	18,66%	11,90%	15,21%
% von gesamt				14,96%			13,48%			13,26%			20,89%	37,41%			100,00%
Veränderung zum 01.01.2014				+1.216			- 1.797			+ 1.403			+ 3.595				+ 4.675

4. Mitgliederbestand in den Altersklassen

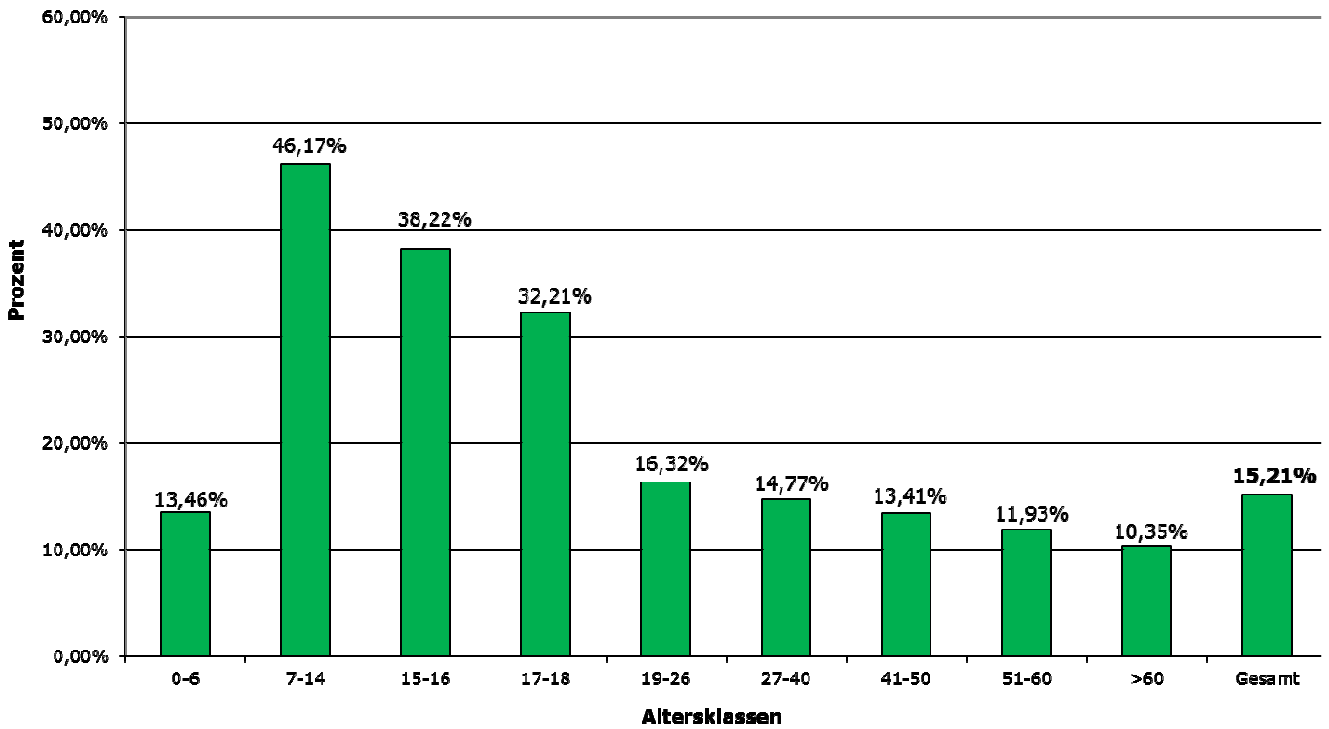
Die doppelseitige **Tabelle 2** auf den Seiten 10 und 11 zeigt den Mitgliederbestand in den einzelnen Altersklassen insgesamt an und unterteilt nach männlichen und weiblichen Mitgliedern.

Vom 01.01.2014 zum 01.01.2015 sehen die Mitgliederzuwächse bzw. -rückgänge in den einzelnen Altersklassen wie folgt aus:

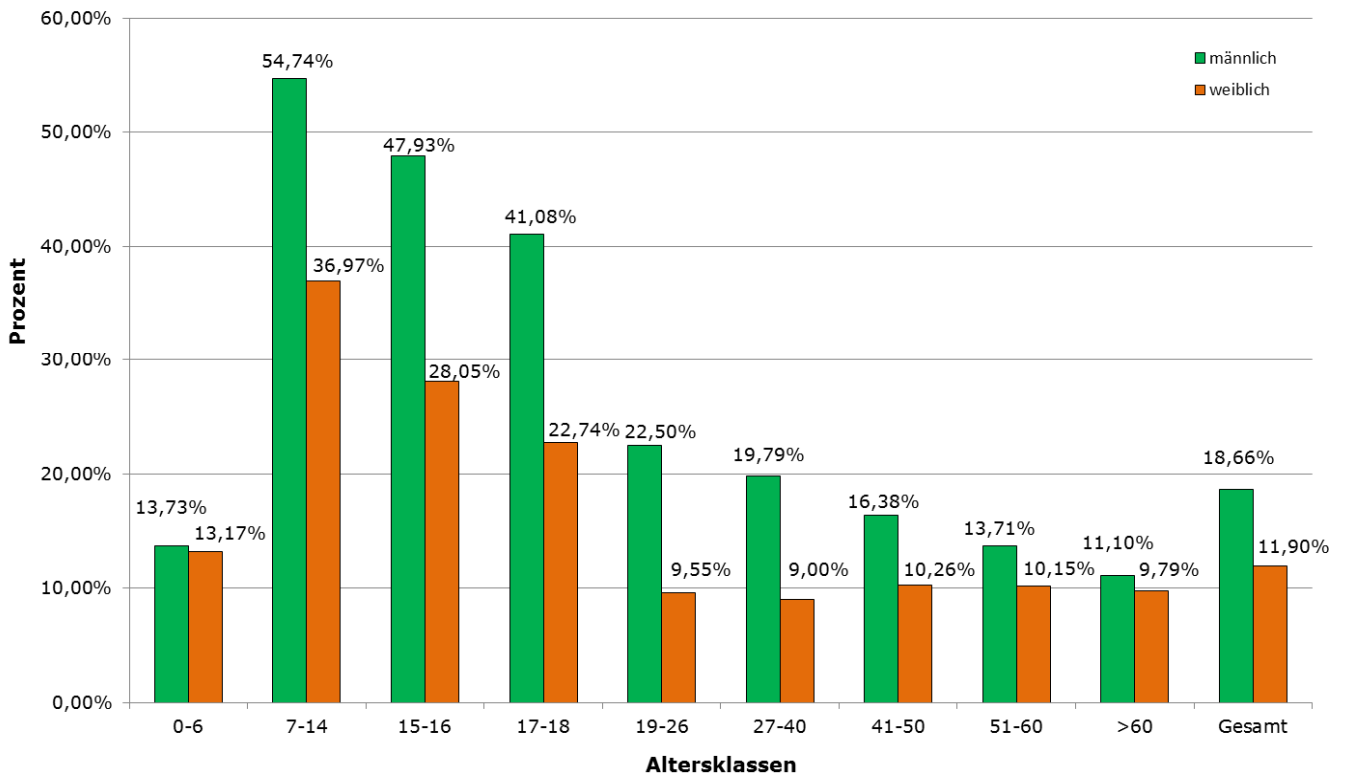
AK	bis 6	7-14	15-16	17-18	19-26	27-40	41-50	51-60	> 60
+/-	+ 402	+ 970	+ 404	+ 599	- 2.120	+ 1.216	- 1.797	+ 1.403	+ 3.595



Anteil der Vereinsmitglieder an der Wohnbevölkerung nach Alterklassen



Anteil der Mitglieder an der Wohnbevölkerung nach Alterklassen und Geschlecht



Anteil der Mitglieder in den Sportvereinen Sachsen-Anhalts nach Altersklassen und Geschlecht

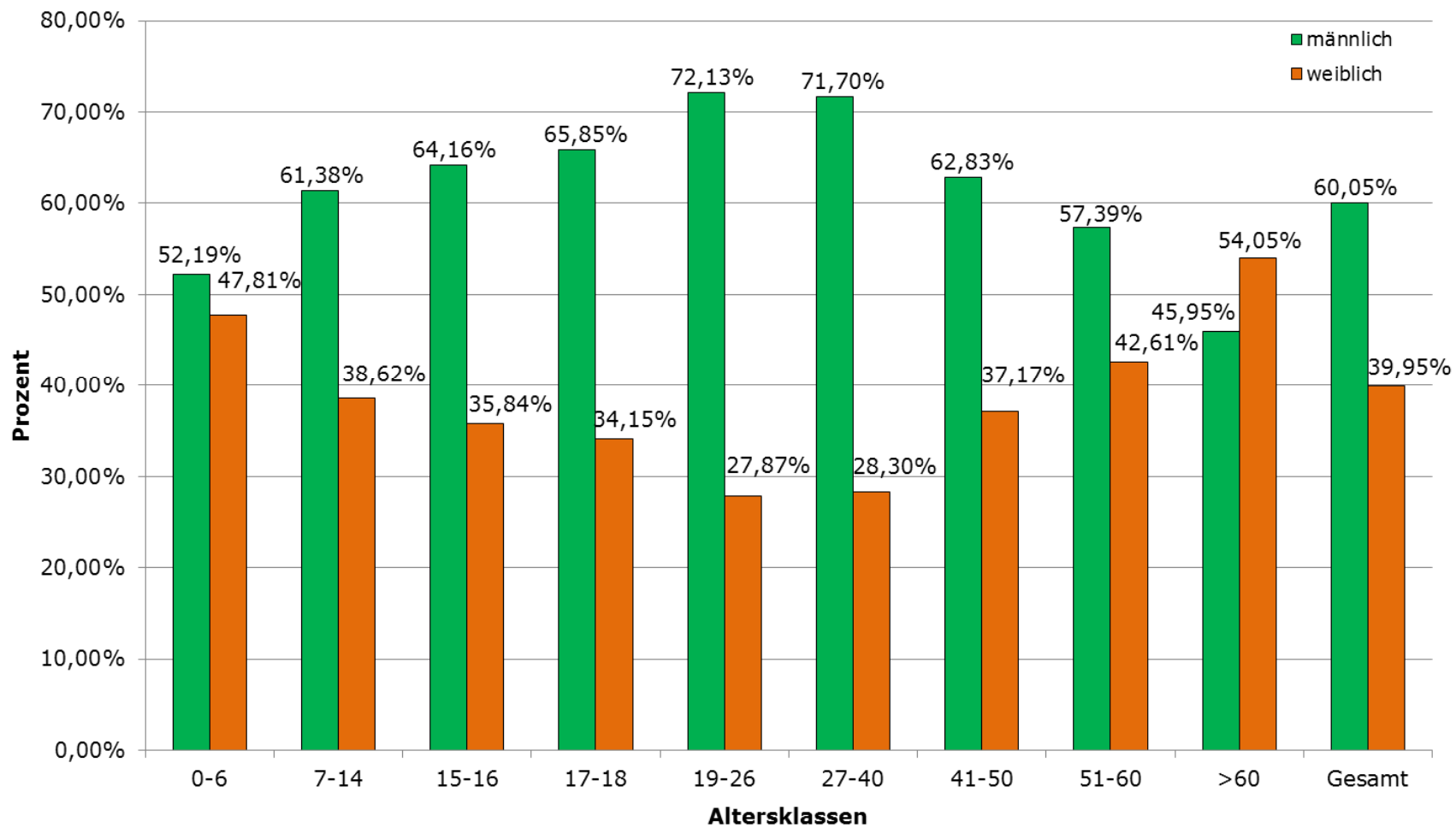


Tabelle 3: Bestandserhebung der Kreis-und Stadtsportbünde nach den Altersklassen per 01.01.2015

Nr.	KSB/SSB	Wohnbevölkerung Stand 12/2013	Gesamtmitglieder im LSB Stand 28.02.2014	%-Anteil an der Bevölkerung	Kinder gesamt AK 1-14	%-Anteil an den Gesamtmitgliedern	Jugend gesamt AK 15-18	%-Anteil an den Gesamtmitgliedern	Kinder/ Jugend gesamt	%-Anteil an den Gesamtmitgliedern	Weibliche Mitglieder Gesamt	%-Anteil an den Gesamtmitgliedern	Senioren >50 Jahre gesamt	%-Anteil an den Gesamtmitgliedern
1	Altmark West	86.312	14.770	17,11%	2.897	19,61%	1.064	7,20%	3.961	26,82%	5.185	35,10%	4.738	32,08%
2	Stendal-Altmark	115.471	18.148	15,72%	4.089	22,53%	1.313	7,23%	5.402	29,77%	6.901	38,03%	5.836	32,16%
3	Börde	172.955	28.004	16,19%	6.108	21,81%	1.662	5,93%	7.770	27,75%	10.682	38,14%	9.177	32,77%
4	Jerichower Land	91.721	14.597	15,91%	3.140	21,51%	873	5,98%	4.013	27,49%	5.556	38,06%	4.986	34,16%
5	Harz	221.043	34.770	15,73%	7.287	20,96%	2.331	6,70%	9.618	27,66%	13.804	39,70%	12.501	35,95%
6	Salzland	198.715	27.459	13,82%	5.748	20,93%	1.677	6,11%	7.425	27,04%	11.220	40,86%	10.115	36,84%
7	Anhalt-Bitterfeld	166.828	23.257	13,94%	5.133	22,07%	1.564	6,72%	6.697	28,80%	8.651	37,20%	7.653	32,91%
8	Wittenberg	129.438	17.018	13,15%	3.817	22,43%	1.076	6,32%	4.893	28,75%	6.496	38,17%	5.517	32,42%
9	Mansfeld-Südharz	143.246	19.951	13,93%	3.608	18,08%	1.287	6,45%	4.895	24,54%	7.274	36,46%	7.183	36,00%
10	Saalekreis	187.690	26.615	14,18%	5.837	21,93%	1.684	6,33%	7.521	28,26%	10.320	38,78%	8.522	32,02%
11	Burgenland	184.956	25.595	13,84%	5.700	22,27%	1.652	6,45%	7.352	28,72%	9.554	37,33%	8.595	33,58%
12	Magdeburg	231.021	38.280	16,57%	8.767	22,90%	2.181	5,70%	10.948	28,60%	16.301	42,58%	14.745	38,52%
13	Dessau-Roßlau	83.616	14.420	17,25%	3.462	24,01%	733	5,08%	4.195	29,09%	6.748	46,80%	5.544	38,45%
14	Halle	231.565	38.411	16,59%	12.244	31,88%	2.332	6,07%	14.576	37,95%	17.657	45,97%	11.456	29,82%
Summen		2.244.577	341.295	15,21%	77.837	22,81%	21.429	6,28%	99.266	29,09%	136.349	39,95%	116.568	34,15%
Veränderung zum 01.01.2014		-51.080	+ 4.675	+ 0,55 %	+ 1.375	+ 0,10%	+ 1.003	+ 0,21%	+ 2.378	+ 0,31%	+ 3.731	+ 0,55%	+ 4.998	+ 1,01%

Tabelle 4: Bestandserhebung der Landesfachverbände nach den Kreis- und Stadtsportbünden per 01.01.2015

Verband	Sportangebote	Altmark West	Stendal-Altmark	Börde	Jerchow Land	Harz	Salzland	Anhalt-Bitterfeld	Wittenberg	Manfeld-Südharz	Saalekreis	Burgenland	Magdeburg	Dessau-Roßlau	Halle	Gesamt im Verband	verbandsungebunden	Anzahl Mitglieder im Sportangebot	Anzahl Abteilungen im Landesfachverband
Badminton-Landesverband Sachsen-Anhalt e.V.	Gesamt	118	171	101	131	75	271	172	84	96	290	133	210	19	271	2.142	803	2.945	63
	Badminton	118	171	101	131	75	271	172	84	96	290	133	210	19	271	2.142	800	2.942	
	Speedminton	0	0	0	0	0	0	0	0	0	0	0	0	0	0	0	3	3	
Basketball Verband Sachsen-Anhalt e.V.	Gesamt	119	57	117	16	245	130	324	50	32	63	131	367	198	814	2.663	108	2.771	51
	Basketball	119	57	117	16	245	130	324	50	32	63	131	367	198	814	2.663	108	2.771	
Behinderten- und Rehabilitations-Sportverband Sachsen-Anhalt e.V.	Gesamt	662	844	1.569	585	1.075	2.266	1.735	845	1.154	816	1.602	6.228	2.200	3.492	25.073	360	25.433	149
	Behinderten-/Reha-Sport	662	828	1.548	585	1.075	2.258	1.727	824	1.154	803	1.602	6.228	2.200	3.492	24.986	234	25.220	
	Gesundheitssport (Prävention/Rehabilitation)	0	16	21	0	0	8	8	21	0	13	0	0	0	0	87	126	213	
Billard-Landesverband Sachsen-Anhalt e.V.	Gesamt	17	9	28	0	48	58	11	0	19	0	11	65	11	39	316	11	327	22
	Billard	17	9	28	0	48	58	11	0	19	0	11	53	11	39	304	3	307	
	Snooker	0	0	0	0	0	0	0	0	0	0	0	12	0	0	12	8	20	
Landesverband Motorbootsport Sachsen-Anhalt e.V.	Gesamt	0	0	41	0	0	99	45	33	0	0	0	0	98	102	418	437	855	11
	Motorbootrennen	0	0	0	0	0	0	0	0	0	0	0	0	19	0	19	0	19	
	Motorbootslalom	0	0	0	0	0	0	0	7	0	0	0	0	0	0	7	0	7	
	Motorbootsport	0	0	41	0	0	99	45	26	0	0	0	0	79	48	338	424	762	
	Wasserski	0	0	0	0	0	0	0	0	0	0	0	0	0	54	54	13	67	
Landesamateurboxverband Sachsen-Anhalt e.V.	Gesamt	0	26	35	0	89	181	187	75	54	45	72	198	28	144	1.134	70	1.204	39
	Boxen	0	26	35	0	89	181	187	75	54	45	72	198	28	144	1.134	70	1.204	
Landes-Eissportverband Sachsen-Anhalt e.V.	Gesamt	0	0	0	0	30	0	0	0	0	0	0	7	0	367	404	38	442	8
	Eishockey	0	0	0	0	30	0	0	0	0	0	0	0	0	209	239	13	252	
	Eiskunstlauf / Eistanz	0	0	0	0	0	0	0	0	0	0	0	0	0	158	158	0	158	
	Eisstockschießen	0	0	0	0	0	0	0	0	0	0	0	7	0	0	7	0	7	
	Inline- und Skaterhockey	0	0	0	0	0	0	0	0	0	0	0	0	0	0	0	25	25	
Fechterbund Sachsen-Anhalt e.V.	Gesamt	0	0	0	0	24	13	22	0	0	45	0	50	22	247	423	40	463	8
	Fechten	0	0	0	0	24	13	22	0	0	45	0	50	22	247	423	40	463	
Fußballverband Sachsen-Anhalt e.V.	Gesamt	4.383	5.048	9.413	3.514	8.323	6.951	6.431	3.976	6.864	8.192	7.293	6.604	2.101	6.003	85.096	2.460	87.556	856
	Futsal / Kleinfeldfußball	0	0	0	0	73	0	0	0	0	6	30	0	0	0	109	27	136	
	Fußball	4.383	5.048	9.413	3.481	8.092	6.951	6.431	3.976	6.864	8.186	7.263	6.604	2.101	6.003	84.796	1.882	86.678	
	Senioren-sport	0	0	0	33	158	0	0	0	0	0	0	0	0	0	191	551	742	
Gehörlosensportverband Sachsen-Anhalt e.V.	Gesamt	7	0	0	0	0	0	7	0	36	0	21	0	9	241	321	9	330	8
	Gehörlosensport	7	0	0	0	0	0	7	0	36	0	21	0	9	241	321	9	330	

Tabelle 4: Bestandserhebung der Landesfachverbände nach den Kreis- und Stadtsportbünden per 01.01.2015

Verband	Sportangebote	Altmark West	Stendal-Altmark	Börde	Jerichower Land	Harz	Salzland	Anhalt-Bitterfeld	Wittenberg	Manufaktur-Südharz	Saalekreis	Burgenland	Magdeburg	Dessau-Roßlau	Halle	Gesamt im Verband	verbandsungebunden	Anzahl Mitglieder im Sportangebot	Anzahl Abteilungen im Landesfachverband
Verband für Gewichtheben, Kraftsport und Fitness Sachsen-Anhalt e.V.	Gesamt	54	1.141	184	283	7	22	401	255	103	224	173	136	0	886	3.869	790	4.659	59
	Bodybuilding	0	0	0	0	0	0	0	0	0	0	0	0	0	0	0	28	28	
	Fitness	0	906	113	213	0	0	150	0	17	126	157	62	0	792	2.536	548	3.084	
	Gewichtheben	0	0	26	0	0	0	0	0	52	30	0	13	0	2	123	0	123	
	Gewichtheben/Kraftsport/Fitness	23	169	0	26	0	0	210	0	0	51	16	0	0	92	587	22	609	
	Kraftsport	31	66	45	44	7	22	41	255	34	17	0	61	0	0	623	192	815	
Handball-Verband Sachsen-Anhalt e.V.	Gesamt	780	400	2.035	894	1.115	1.504	806	1.157	549	1.230	855	1.463	479	433	13.700	140	13.840	123
	Handball	780	400	2.035	894	1.115	1.504	806	1.157	549	1.230	855	1.463	479	433	13.700	140	13.840	
Hockey-Verband Sachsen-Anhalt e.V.	Gesamt	0	0	0	0	0	13	425	0	0	142	0	59	0	0	639	13	652	5
	Hockey	0	0	0	0	0	13	425	0	0	142	0	59	0	0	639	13	652	
Judo-Verband Sachsen-Anhalt e.V.	Gesamt	138	211	248	167	138	80	225	142	91	92	112	329	91	337	2.401	557	2.958	50
	Budoka	0	0	0	0	0	0	0	0	0	0	0	0	0	0	0	34	34	
	Gesundheitssport (Prävention/Rehabilitation)	0	0	0	0	0	0	0	0	0	0	0	0	0	0	0	126	126	
	Judo	138	211	248	167	138	80	225	142	91	92	112	329	91	337	2.401	62	2.463	
	Selbstverteidigung	0	0	0	0	0	0	0	0	0	0	0	0	0	0	0	59	59	
	Vorschulsport (Sportkinder)	0	0	0	0	0	0	0	0	0	0	0	0	0	0	0	276	276	
Ju-Jutsu-Verband Sachsen-Anhalt e.V.	Gesamt	0	45	42	11	105	240	22	51	86	129	388	266	0	67	1.452	513	1.965	28
	Aikido	0	11	0	0	0	10	0	19	0	0	0	56	0	0	96	60	156	
	Bujutsu	0	0	0	0	0	0	0	0	26	0	0	0	0	0	26	0	26	
	Capoeira	0	0	0	0	0	0	0	0	0	0	0	0	0	67	67	10	77	
	ESDO	0	0	0	0	0	0	0	0	0	0	0	0	0	0	0	25	25	
	Eskrima	0	0	0	0	0	0	0	0	0	0	0	0	0	0	0	16	16	
	Hapkido	0	0	0	0	0	0	0	0	0	0	0	0	0	0	0	87	87	
	Iaido	0	0	0	0	0	0	0	0	0	0	0	0	0	0	0	19	19	
	Jiu-Jitsu	0	34	0	11	69	0	0	0	0	0	0	51	0	0	165	172	337	
	Ju-Jutsu	0	0	42	0	36	230	22	32	60	129	310	159	0	0	1.020	25	1.045	
	Kendo	0	0	0	0	0	0	0	0	0	0	0	0	0	0	0	40	40	
Selbstverteidigung	0	0	0	0	0	0	0	0	0	0	78	0	0	0	78	59	137		

Tabelle 4: Bestandserhebung der Landesfachverbände nach den Kreis- und Stadtsportbünden per 01.01.2015

Verband	Sportangebote	Altmark West	Stendal-Altmark	Börde	Jerchow Land	Harz	Salzland	Anhalt-Bitterfeld	Wittenberg	Manfeld-Südharz	Saalekreis	Burgenland	Magdeburg	Dessau-Roßlau	Halle	Gesamt im Verband	verbandsungebunden	Anzahl Mitglieder im Sportangebot	Anzahl Abteilungen im Landesfachverband
Landes-Kanu-Verband Sachsen-Anhalt e.V.	Gesamt	0	28	186	252	8	423	498	217	0	94	260	490	221	322	2.999	417	3.416	55
	Canadier-Wandern	0	0	0	0	0	0	0	0	0	0	0	0	0	0	0	127	127	
	Kanu	0	28	186	172	0	384	83	93	0	51	0	369	145	244	1.755	138	1.893	
	Kanu-Drachenbootsport	0	0	0	0	0	0	75	19	0	43	0	100	26	16	279	105	384	
	Kanu-Rafting	0	0	0	0	0	0	235	0	0	0	0	0	0	0	235	0	235	
	Kanu-Rennsport	0	0	0	62	0	39	0	0	0	0	0	68	0	0	231	0	231	
	Kanu-Segeln	0	0	0	18	0	0	0	0	0	0	0	0	0	0	18	0	18	
	Kanu-Slalom	0	0	0	0	8	0	0	0	0	0	0	92	0	50	150	0	150	
Kanu-Wandern	0	0	0	0	0	0	105	105	0	0	0	100	21	0	331	47	378		
Karate-Verband Sachsen-Anhalt e.V.	Gesamt	136	122	99	0	382	356	145	158	101	219	80	266	57	146	2.267	828	3.095	51
	Karate	136	122	99	0	382	356	145	158	101	219	80	266	57	146	2.267	828	3.095	
Landesverband Kegeln/Bowling Sachsen-Anhalt e.V.	Gesamt	245	497	590	306	676	505	913	726	742	1.110	1.532	612	283	471	9.208	1.855	11.063	279
	Bowling	20	0	0	20	16	0	26	52	7	49	0	156	0	108	454	253	707	
	Kegeln-Bohle	225	497	486	118	402	40	0	390	0	38	18	49	0	0	2.263	461	2.724	
	Kegeln-Classic	0	0	104	168	258	465	887	284	735	1.023	1.514	407	283	363	6.491	1.141	7.632	
Deutsche Lebens-Rettungs-Gesellschaft Landesverband Sachsen-Anhalt e.V.	Gesamt	99	145	0	152	555	268	256	136	267	264	407	313	0	545	3.407	2.233	5.640	23
	Aquafitness u.a.	0	0	0	0	0	0	0	0	0	0	0	0	0	0	0	86	86	
	Behinderten-/Reha-Sport	0	0	0	0	0	0	0	0	0	0	0	0	0	0	0	234	234	
	Boot	58	0	0	0	0	0	0	0	0	0	0	0	0	0	58	17	75	
	Hundesport	0	0	0	0	0	0	0	0	0	0	0	0	0	0	0	146	146	
	DLRG	41	145	0	152	331	145	42	0	122	79	407	313	0	545	2.322	0	2.322	
	Motorbootsport	0	0	0	0	0	0	0	0	0	0	0	0	0	0	0	424	424	
	Rettungsschwimmen	0	0	0	0	187	123	214	136	145	185	0	0	0	0	990	897	1.887	
	Schwimmen	0	0	0	0	37	0	0	0	0	0	0	0	0	0	37	381	418	
Wassergymnastik	0	0	0	0	0	0	0	0	0	0	0	0	0	0	0	48	48		
Leichtathletik-Verband Sachsen-Anhalt e.V.	Gesamt	293	1.535	932	933	1.111	1.705	1.860	456	227	434	533	4.646	535	2.975	18.175	2.094	20.269	176
	Behinderten-/Reha-Sport	0	0	0	0	0	0	0	0	0	0	0	0	0	0	0	234	234	
	Fitness	0	0	0	0	0	0	0	0	0	0	0	0	0	0	0	548	548	
	Gesundheitssport (Prävention/Rehabilitation)	0	0	0	0	0	0	0	0	0	0	0	0	0	0	0	126	126	
	Leichtathletik	269	1.511	814	891	876	1.508	1.602	456	221	346	329	4.366	388	2.967	16.544	223	16.767	
	Leichtathletik (Läufergruppe)	24	24	118	39	235	54	200	0	6	88	204	280	86	0	1.358	307	1.665	
	Nordic Walking/Walking	0	0	0	3	0	38	0	0	0	0	0	0	27	8	76	98	174	
	Seniorenport	0	0	0	0	0	0	58	0	0	0	0	0	0	0	58	551	609	
Walking	0	0	0	0	0	105	0	0	0	0	0	0	34	0	139	7	146		

Tabelle 4: Bestandserhebung der Landesfachverbände nach den Kreis- und Stadtsportbünden per 01.01.2015

Verband	Sportangebote	Altmark West	Stendal-Altmark	Börde	Jerchow Land	Harz	Salzland	Anhalt-Bitterfeld	Wittenberg	Mansfeld-Südharz	Saalekreis	Burgenland	Magdeburg	Dessau-Roßlau	Halle	Gesamt im Verband	verbandsungebunden	Anzahl Mitglieder im Sportangebot	Anzahl Abteilungen im Landesfachverband
Luftsportverband Sachsen-Anhalt e.V.	Gesamt	47	97	38	12	104	146	84	5	8	90	97	109	52	0	889	353	1.242	48
	Ballonsport	0	0	0	0	0	0	0	0	0	0	0	0	0	0	0	32	32	
	Drachen- und Gleitschirmflug	0	0	0	0	0	0	0	0	0	0	12	0	0	0	12	20	32	
	Fallschirmspringen	0	0	0	1	0	0	13	0	0	32	0	31	12	0	89	11	100	
	Luftsport	26	22	26	0	21	0	17	0	0	14	11	0	13	0	150	38	188	
	Modellflug	0	0	0	0	44	80	30	0	0	0	2	0	0	0	156	154	310	
	Motorflug	3	16	0	5	0	3	21	5	0	0	1	0	0	0	54	2	56	
	Segelflug	16	21	12	0	39	63	0	0	8	44	55	78	27	0	363	77	440	
Ultra-Leichtflug	2	38	0	6	0	0	3	0	0	0	16	0	0	0	65	19	84		
Verband Moderner Fünfkampf Sachsen-Anhalt e.V.	Gesamt	0	0	0	0	0	0	0	0	0	0	0	0	0	273	273	9	282	2
	Cross-Lauf	0	0	0	0	0	0	0	0	0	0	0	0	0	0	0	7	7	
	Moderner Fünfkampf	0	0	0	0	0	0	0	0	0	0	0	0	0	273	273	0	273	
	Orientierungslauf	0	0	0	0	0	0	0	0	0	0	0	0	0	0	0	2	2	
Landesmotorsportfachverband Sachsen-Anhalt e.V.	Gesamt	224	105	101	109	87	77	31	156	54	66	12	95	10	53	1.180	540	1.720	38
	Kartrennen (Automobilsport)	0	0	0	0	0	0	0	0	0	0	0	0	0	0	0	13	13	
	Motorradsport, sonstiger	0	0	0	0	0	0	0	17	0	0	0	0	0	0	17	236	253	
	Motorsport	224	82	101	0	87	34	31	139	0	33	12	95	0	53	891	121	1.012	
	Motorsport (LMFV)	0	23	0	109	0	43	0	0	54	33	0	0	10	0	272	170	442	
Landesverband Radsport Sachsen-Anhalt e.V.	Gesamt	9	6	214	229	120	226	92	66	61	221	162	65	25	113	1.609	158	1.767	60
	Hallenradspport (Radbball, Kunstrad, Radpolo, Einrad)	9	6	57	108	21	74	0	25	23	143	49	27	0	43	585	0	585	
	Rad- und Kraftfahren	0	0	0	0	0	0	0	0	0	0	0	0	0	0	0	4	4	
	Radbball	0	0	0	0	0	0	0	0	0	0	0	0	0	0	0	5	5	
	MTB (Mountainbiking)	0	0	0	0	24	0	0	0	2	0	0	0	0	8	34	0	34	
	Offroad-Radsport (MTB, Downhill, Trial, BMX, 4Cross)	0	0	0	0	9	12	0	0	8	0	71	0	0	45	145	0	145	
	Radrennsport (Straßenrennsport)	0	0	103	121	26	11	0	3	4	10	42	38	25	8	391	3	394	
	Radspport	0	0	12	0	8	0	0	0	0	0	0	0	0	0	20	72	92	
	Radtourenfahren	0	0	0	0	0	7	0	0	0	0	0	0	0	0	7	28	35	
	Radtourenfahren (RTS, Radwandern, MTBO)	0	0	42	0	32	122	92	38	0	68	0	0	0	9	403	2	405	
Radwanderfahren	0	0	0	0	0	0	0	0	0	24	0	0	0	0	24	44	68		

Tabelle 4: Bestandserhebung der Landesfachverbände nach den Kreis- und Stadtsportbünden per 01.01.2015

Verband	Sportangebote	Altmark West	Stendal-Altmark	Börde	Jerichower Land	Harz	Salzland	Anhalt-Bitterfeld	Wittenberg	Manfeld-Südharz	Saalekreis	Burgenland	Magdeburg	Dessau-Roßlau	Halle	Gesamt im Verband	verbandsungebunden	Anzahl Mitglieder im Sportangebot	Anzahl Abteilungen im Landesfachverband
Landesverband der Reit- und Fahrvereine Sachsen-Anhalt e.V.	Gesamt	890	1.157	1.871	668	1.192	983	683	577	365	1.045	763	314	439	123	11.070	1.133	12.203	339
	Behinderten-/Reha-Sport	0	0	0	0	0	0	0	0	0	0	0	0	0	0	0	234	234	
	Distanzreiten	0	0	0	3	0	0	0	0	0	0	0	0	0	0	3	0	3	
	Dressur	0	0	0	0	12	0	0	0	0	7	0	0	0	0	19	0	19	
	Fahrsport	0	0	0	0	4	0	0	0	0	0	2	0	0	0	6	0	6	
	Gesundheitssport (Prävention/Rehabilitation)	0	0	0	0	0	0	0	0	0	0	0	0	0	0	0	126	126	
	Reit- und Fahrsport	682	969	1.601	455	667	807	374	311	222	372	392	58	74	72	7.056	389	7.445	
	Reiten	119	112	270	159	461	164	276	239	136	651	352	162	323	51	3.475	341	3.816	
	Reiten als Gesundheitssport/Heilpädagogisches Reiten	0	0	0	0	4	0	0	0	0	0	0	0	42	0	46	1	47	
	Reiterlicher Drei/Vierkampf (Kombinierte Wettkämpfe)	0	0	0	0	2	0	0	0	0	0	0	0	0	0	2	0	2	
	Umgang mit dem Pferd (Breitensport)	0	38	0	0	0	0	0	0	0	0	0	0	0	0	38	0	38	
	Vielseitigkeit	5	0	0	0	0	0	0	0	0	0	0	0	0	0	5	42	47	
Voltigieren	82	38	0	51	42	12	33	27	0	22	17	94	0	0	418	0	418		
Western / Distanz	2	0	0	0	0	0	0	0	0	0	0	0	0	0	2	0	2		
Landes-Ringer-Verband Sachsen-Anhalt e.V.	Gesamt	0	97	0	0	47	0	21	0	164	179	144	91	120	169	1.032	21	1.053	16
	Ringen	0	97	0	0	47	0	21	0	164	179	144	91	120	169	1.032	21	1.053	
Rodel- und Bobsportverband Sachsen-Anhalt e.V.	Gesamt	0	0	0	0	162	0	12	0	0	48	0	18	0	0	240	428	668	7
	Biker/Skater	0	0	0	0	0	0	0	0	0	0	0	0	0	0	0	13	13	
	Bob- und Schlittensport	0	0	0	0	4	0	0	0	0	0	0	0	0	0	4	0	4	
	Kraftsport	0	0	0	0	0	0	0	0	0	0	0	0	0	0	0	192	192	
	Leichtathletik	0	0	0	0	0	0	0	0	0	0	0	0	0	0	0	223	223	
	Schlittenhundesport	0	0	0	0	0	0	0	0	0	48	0	0	0	0	48	0	48	
Rodel- und Bobsport	0	0	0	0	158	0	12	0	0	0	0	18	0	0	188	0	188		
Rollsportverband Sachsen-Anhalt e.V.	Gesamt	0	0	101	0	0	0	0	0	29	0	0	31	42	180	383	0	383	7
	Rollhockey	0	0	0	0	0	0	0	0	29	0	0	0	0	0	29	0	29	
	Rollkunstlauf	0	0	57	0	0	0	0	0	0	0	0	0	0	0	57	0	57	
	Rollsport	0	0	44	0	0	0	0	0	0	0	0	31	42	180	297	0	297	
Ruderverband Sachsen-Anhalt e.V.	Gesamt	117	0	0	59	0	251	118	178	0	95	227	430	108	324	1.907	80	1.987	22
	Rudern	117	0	0	59	0	251	118	178	0	95	227	430	108	324	1.907	80	1.987	
Landesschachverband Sachsen-Anhalt e.V.	Gesamt	45	67	153	35	230	132	213	133	229	113	167	741	100	300	2.658	2	2.660	85
	Schach	45	67	153	35	230	132	213	133	229	113	167	741	100	300	2.658	2	2.660	

Tabelle 4: Bestandserhebung der Landesfachverbände nach den Kreis- und Stadtsportbünden per 01.01.2015

Verband	Sportangebote	Altmark West	Stendal-Altmark	Börde	Jerchow Land	Harz	Salzland	Anhalt-Bitterfeld	Wittenberg	Manstfeld-Südharz	Saalekreis	Burgenland	Magdeburg	Dessau-Roßlau	Halle	Gesamt im Verband	verbandsungebunden	Anzahl Mitglieder im Sportangebot	Anzahl Abteilungen im Landesfachverband
Landesschützenverband Sachsen-Anhalt e.V.	Gesamt	986	834	2.466	486	4.861	1.807	877	889	1.363	1.003	1.122	503	164	329	17.690	1.825	19.515	493
	Armbrustschießen	0	0	5	0	13	0	0	0	0	1	0	0	0	0	19	0	19	
	Behinderten-/Reha-Sport	0	0	0	0	0	0	0	0	0	0	0	0	0	0	0	234	234	
	Bogenschießen	28	12	73	20	30	30	0	0	0	14	22	91	0	37	357	693	1.050	
	Flintenschießen	0	0	0	0	0	0	0	6	1	11	0	0	0	0	18	5	23	
	Gewehrschießen	0	75	66	0	341	77	0	86	44	140	8	0	0	0	837	14	851	
	Laserschießen	0	0	5	0	0	0	0	0	0	0	0	0	0	0	5	0	5	
	Luftgewehrschießen	0	25	16	0	124	11	0	0	3	10	20	0	0	0	209	4	213	
	Musik- und Spielmannswesen	0	0	0	0	0	0	0	0	0	0	0	0	0	0	0	152	152	
	Pistolschießen	0	65	44	0	19	0	0	15	7	85	0	0	0	0	235	0	235	
	Pusterohrschießen	0	0	0	0	7	0	0	0	0	0	0	0	0	0	7	0	7	
	Schießen auf die Laufende Scheibe	0	15	3	0	181	0	49	0	0	24	0	20	0	0	292	0	292	
	Schützen	948	627	2.253	466	4.126	1.659	828	781	1.308	713	1.047	392	164	292	15.604	172	15.776	
	Seniorenport	0	0	0	0	0	0	0	0	0	0	0	0	0	0	0	551	551	
Sommerbiathlon	10	0	0	0	0	30	0	0	0	0	0	0	0	0	40	0	40		
Vorladerschießen	0	15	1	0	20	0	0	1	0	5	25	0	0	0	67	0	67		
Landesschwimmverband Sachsen-Anhalt e.V.	Gesamt	0	230	0	173	561	684	502	135	229	130	700	1.392	168	3.232	8.136	1.083	9.219	65
	Anfängerschwimmen	0	0	0	0	0	0	0	0	0	0	0	20	0	100	120	86	206	
	Aquafitness u.a.	0	0	0	0	0	0	0	0	0	0	0	30	0	30	60	0	60	
	gesundheitsorientierte Sportangebote mit Qualitätssiegel (Schwimmen)	0	0	0	0	0	0	0	10	0	0	79	0	36	239	364	0	364	
	Schwimmen	0	230	0	150	561	664	502	125	229	130	621	1.158	113	2.505	6.988	381	7.369	
	Schwimmen (Wasserball)	0	0	0	23	0	0	0	0	0	0	0	11	0	0	34	17	51	
	Schwimmen (Flossen)	0	0	0	0	0	0	0	0	0	0	0	0	0	47	47	0	47	
	Seniorenport	0	0	0	0	0	0	0	0	0	0	0	0	0	0	0	551	551	
	Wasserball	0	0	0	0	0	0	0	0	0	0	0	173	19	130	322	0	322	
	Wassergymnastik	0	0	0	0	0	20	0	0	0	0	0	0	0	31	51	48	99	
Wasserspringen	0	0	0	0	0	0	0	0	0	0	0	0	0	150	150	0	150		
Landesseesportverband Sachsen-Anhalt e.V.	Gesamt	0	16	0	0	0	96	18	35	0	10	0	0	49	30	254	323	577	9
	Seesport	0	16	0	0	0	96	18	35	0	10	0	0	49	0	224	2	226	
	Segeln	0	0	0	0	0	0	0	0	0	0	0	0	0	30	30	321	351	

Tabelle 4: Bestandserhebung der Landesfachverbände nach den Kreis- und Stadtsportbünden per 01.01.2015

Verband	Sportangebote	Altmark West	Stendal-Altmark	Börde	Jerchow Land	Harz	Salzland	Anhalt-Bitterfeld	Wittenberg	Mansfeld-Südharz	Saalekreis	Burgenland	Magdeburg	Dessau-Roßlau	Halle	Gesamt im Verband	verbandsungebunden	Anzahl Mitglieder im Sportangebot	Anzahl Abteilungen im Landesfachverband
Skiverband Sachsen-Anhalt/ Sportverband für den Naturschutz e.V.	Gesamt	0	64	110	18	596	0	88	0	17	187	1	52	0	26	1.159	735	1.894	33
	Biathlon	0	0	0	0	0	0	71	0	0	0	0	0	0	0	71	0	71	
	Biker/Skater	0	0	0	0	0	0	0	0	0	0	0	0	0	0	0	13	13	
	Gesundheitssport (Prävention/Rehabilitation)	0	0	0	0	0	0	0	0	0	0	0	0	0	0	0	126	126	
	Langlauf	0	0	0	0	0	0	0	0	0	0	0	0	0	0	0	3	3	
	Leichtathletik (Läufergruppe)	0	0	0	0	0	0	0	0	0	0	0	0	0	0	0	307	307	
	Nordic Walking (im Gesundheitssport)	0	0	0	0	0	0	0	0	0	0	0	0	0	0	0	44	44	
	Nordic Walking/ Walking	0	0	0	0	8	0	0	0	0	0	0	0	0	0	8	98	106	
	Schneesport/ Snowboard	0	0	0	0	0	0	0	0	0	0	0	0	0	0	0	2	2	
	Ski	0	64	110	18	246	0	0	0	0	150	1	52	0	26	667	61	728	
	Ski nordisch	0	0	0	0	215	0	17	0	0	0	0	0	0	0	232	0	232	
	Ski-Alpin	0	0	0	0	72	0	0	0	0	0	0	0	0	0	72	9	81	
	Skisprung/Nordische Kombination	0	0	0	0	55	0	0	0	0	17	37	0	0	0	109	0	109	
	Triathlon	0	0	0	0	0	0	0	0	0	0	0	0	0	0	0	29	29	
	Walking	0	0	0	0	0	0	0	0	0	0	0	0	0	0	0	7	7	
Wandern/ Outdoor	0	0	0	0	0	0	0	0	0	0	0	0	0	0	0	36	36		
Taekwondo Union Sachsen-Anhalt e.V.	Gesamt	0	16	0	44	32	147	120	15	0	20	17	86	0	1.032	1.529	281	1.810	15
	Taekwondo	0	16	0	22	32	147	120	15	0	20	17	86	0	1.032	1.507	281	1.788	
	Tang Soo Do	0	0	0	22	0	0	0	0	0	0	0	0	0	0	22	0	22	
Landestanzsportverband Sachsen-Anhalt e.V.	Gesamt	0	85	52	110	225	60	70	118	0	168	336	602	215	342	2.383	3.854	6.237	29
	Bauchtanz	0	0	0	0	0	0	0	0	0	0	0	0	0	0	0	85	85	
	Country & Western - Tanz	0	0	0	0	0	0	0	0	0	0	0	0	0	0	0	158	158	
	Garde- und Schautanz	0	0	0	0	0	0	0	0	0	0	0	0	0	0	0	87	87	
	Jazz-und Modern Dance	0	0	0	0	0	0	0	0	0	0	0	0	0	0	0	20	20	
	Karnevalistischer Tanz	0	12	0	0	0	0	0	0	0	50	0	0	0	0	62	190	252	
	Orientalischer Tanz	0	0	0	0	0	0	0	0	0	0	0	0	0	0	0	59	59	
	Seniorentanz	0	0	0	0	0	0	0	0	0	0	0	0	0	0	0	224	224	
Tanzsport	0	73	52	110	225	60	70	118	0	118	336	602	215	342	2.321	3.031	5.352		
Landestauchsportverband Sachsen-Anhalt e.V.	Gesamt	0	38	17	0	302	44	93	0	120	4	28	112	0	328	1.086	0	1.086	26
	Finswimming/Flossenschwimmen	0	0	0	0	31	0	0	0	0	0	0	0	0	68	99	0	99	
	Tauchen	0	38	17	0	271	44	93	0	120	4	28	112	0	260	987	0	987	

Tabelle 4: Bestandserhebung der Landesfachverbände nach den Kreis- und Stadtsportbünden per 01.01.2015

Verband	Sportangebote	Altmark West	Stendal-Altmark	Börde	Jerichower Land	Harz	Salzland	Anhalt-Bitterfeld	Wittenberg	Mansfeld-Südharz	Saalekreis	Burgenland	Magdeburg	Dessau-Roßlau	Halle	Gesamt im Verband	verbandsungebunden	Anzahl Mitglieder im Sportangebot	Anzahl Abteilungen im Landesfachverband
Tennisverband Sachsen-Anhalt e.V.	Gesamt	152	548	259	236	590	527	380	211	151	267	435	704	452	574	5.486	1.385	6.871	79
	Gesundheitssport (Prävention/Rehabilitation)	0	0	0	0	0	0	0	0	0	0	0	0	0	0	0	126	126	
	Senioren-sport	0	0	0	0	0	0	0	0	0	0	0	0	0	0	0	551	551	
	Tennis	152	548	259	236	590	527	380	211	151	267	435	704	452	574	5.486	708	6.194	
Tischtennis-Verband Sachsen-Anhalt e.V.	Gesamt	641	693	1.821	421	736	655	561	387	678	720	431	865	306	631	9.546	835	10.381	299
	Tischtennis	641	693	1.821	421	736	641	561	387	678	720	431	865	306	631	9.532	736	10.268	
	Tischtennis als Gesundheitssport	0	0	0	0	0	14	0	0	0	0	0	0	0	0	14	99	113	
Triathlonverband Sachsen-Anhalt e.V.	Gesamt	0	147	24	10	12	35	5	34	18	45	31	95	27	157	640	29	669	26
	Triathlon	0	147	24	10	12	35	5	34	18	45	31	95	27	157	640	29	669	
Landesturnverband Sachsen-Anhalt e.V.	Gesamt	1.687	736	1.092	2.005	4.714	2.674	1.708	1.635	2.138	4.183	2.908	2.913	3.267	6.500	38.160	11.982	50.142	730
	Aerobic	40	34	75	209	342	143	31	116	60	226	193	125	153	198	1.945	661	2.606	
	Akrobatik	0	0	0	0	16	0	0	0	54	0	0	11	0	87	168	0	168	
	allg. Gymnast./Fitness-Aerobic	221	81	0	159	364	516	356	398	376	1.157	218	135	53	1.253	5.287	3.660	8.947	
	BBP (Bauch, Beine, Po)	17	0	0	0	18	0	12	0	0	0	0	23	0	0	70	51	121	
	Entspannungstechniken (Joga)	0	0	0	0	0	0	77	0	0	25	0	14	0	38	154	19	173	
	Entspannungstechniken (Tai Chi)	0	0	0	0	0	0	4	0	0	0	0	16	0	0	20	0	20	
	Faust-/Prellball	0	0	0	0	0	29	0	0	31	73	49	0	0	12	194	0	194	
	Fitness	57	0	0	0	0	26	0	72	20	90	0	21	260	153	699	548	1.247	
	Fitnessgymnastik	0	0	0	20	34	15	0	0	45	70	164	42	0	0	390	61	451	
	Fraugymnastik	93	0	152	0	142	80	29	24	0	79	182	74	81	84	1.020	528	1.548	
	Funktionsgymnastik	0	0	0	0	0	0	0	0	0	0	0	0	0	0	0	8	8	
	Gerätturnen	0	13	0	0	3	115	0	0	190	183	139	143	176	512	1.474	30	1.504	
	Gesundheitsförderung im Kinderturnen	0	0	0	0	0	0	48	0	0	0	72	0	0	20	140	179	319	
	Gesundheitsorientierte Funktionsgymnastik	0	0	0	18	0	0	3	20	0	68	0	0	0	0	109	77	186	
	gesundheitsorientierte Sportangebote mit Qualitätssiegel (Turnen)	54	4	0	0	0	23	0	1	0	24	0	0	0	0	106	67	173	
gesundheitsorientierte Sportangebote ohne Qualitätssiegel (z.B.Rückenschule)	20	0	48	0	0	0	0	0	33	29	0	0	0	0	130	920	1.050		
Gesundheitssport (Prävention/Rehabilitation)	0	0	0	44	24	38	129	24	135	81	130	228	201	212	1.246	126	1.372		

Tabelle 4: Bestandserhebung der Landesfachverbände nach den Kreis- und Stadtsportbünden per 01.01.2015

Verband	Sportangebote	Altmark West	Stendal-Altmark	Börde	Jerichower Land	Harz	Salzland	Anhalt-Bitterfeld	Wittenberg	Mansfeld-Südharz	Saalekreis	Burgenland	Magdeburg	Dessau-Roßlau	Halle	Gesamt im Verband	verbandsungebunden	Anzahl Mitglieder im Sportangebot	Anzahl Abteilungen im Landesfachverband
Landesturnverband Sachsen-Anhalt e.V.	Gymnastik	361	317	171	237	590	468	415	276	409	858	628	635	690	681	6.736	1.874	8.610	730
	Gymnastik (mit Handgeräten)	17	0	0	0	0	4	0	0	0	0	0	0	0	0	21	30	51	
	Gymnastik/Tanz	99	16	0	42	27	94	0	165	15	208	466	140	122	213	1.607	393	2.000	
	Herz-Kreislauf-Prävention	0	0	0	0	0	0	0	0	0	0	0	0	0	0	0	51	51	
	Jazz- und Modern Dance	0	0	0	0	0	0	0	0	0	0	0	20	0	0	20	20	40	
	Jazzdance	0	0	0	0	0	28	0	0	0	0	0	51	0	0	79	0	79	
	Jugger	0	0	0	0	0	0	0	0	0	0	0	0	0	17	17	0	17	
	Kinderturnen	270	47	275	168	166	81	42	127	91	201	222	491	820	1.329	4.330	751	5.081	
	Korbball	0	0	0	0	0	0	0	0	0	0	0	0	0	0	0	9	9	
	Line Dance	0	0	0	31	0	10	0	0	0	0	32	0	0	0	73	77	150	
	Musik- und Spielmannswesen	28	0	0	82	415	108	31	0	283	62	54	0	54	0	1.117	152	1.269	
	Nordic Walking (im Gesundheitssport)	0	0	0	0	0	8	0	0	0	52	0	0	0	0	60	44	104	
	Nordic Walking/Walking	0	0	0	11	4	0	0	16	0	43	0	0	0	8	82	98	180	
	Orientierungslauf	0	0	0	0	38	0	0	0	0	15	0	63	10	23	149	2	151	
	Osteoporosegymnastik	0	0	0	0	0	0	0	0	0	0	0	0	0	14	14	1	15	
	Pilates	0	0	0	24	0	0	0	0	0	0	0	0	0	78	102	0	102	
	Prellball	0	0	0	0	34	0	0	0	0	18	18	10	11	0	91	20	111	
	Qi-Gong	0	0	0	0	0	0	0	8	0	0	0	0	0	62	70	12	82	
	Rhythmische Sportgymnastik	0	0	34	0	0	0	0	0	0	136	0	0	0	844	1.014	7	1.021	
	Rhönradturnen	15	0	0	0	0	0	0	0	0	0	0	46	18	42	121	13	134	
	Rückenschule	0	0	0	0	123	33	0	0	0	0	0	0	0	7	163	24	187	
	Senioren sport	44	23	122	126	90	440	62	0	11	120	93	104	58	82	1.375	551	1.926	
	Seniorentanz	0	0	0	0	0	0	0	0	0	0	28	205	0	17	250	224	474	
	Seniorenturnen	20	0	0	15	30	22	44	10	0	0	30	0	73	0	244	121	365	
	Show-Dance	0	0	0	0	0	0	0	38	0	0	0	0	0	34	72	0	72	
	Sportakrobatik	0	0	0	0	0	0	0	0	0	0	0	44	0	0	44	0	44	
	Sport bei Wirbelsäulenerkrankungen	0	0	0	0	0	0	0	0	0	0	0	0	0	0	0	72	72	
	Step-Aerobic	45	43	0	25	0	44	0	47	16	74	0	0	0	0	294	131	425	
Tai Chi	5	0	0	0	0	0	0	0	0	0	0	0	8	70	83	16	99		
Trampolinturnen	0	0	0	0	0	0	0	0	0	0	0	0	45	0	45	0	45		

Tabelle 4: Bestandserhebung der Landesfachverbände nach den Kreis- und Stadtsportbünden per 01.01.2015

Verband	Sportangebote	Altmark West	Stendal-Altmark	Börde	Jerichower Land	Harz	Salzland	Anhalt-Bitterfeld	Wittenberg	Mansfeld-Südharz	Saalekreis	Burgenland	Magdeburg	Dessau-Roßlau	Halle	Gesamt im Verband	verbandsungebunden	Anzahl Mitglieder im Sportangebot	Anzahl Abteilungen im Landesfachverband
Landesturnverband Sachsen-Anhalt e.V.	Turnen	281	158	215	794	2.254	342	417	301	351	283	198	282	336	472	6.684	297	6.981	730
	Walking	0	0	0	0	0	7	0	0	0	8	0	0	0	0	15	7	22	
	Wandern/Orientierung	0	0	0	0	0	0	0	0	0	0	0	0	36	0	36	0	36	
	Wandern/Outdoor	0	0	0	0	0	0	0	0	0	0	0	0	0	0	0	36	36	
	Wirbelsäulensport	0	0	0	0	0	0	0	0	0	0	0	0	0	0	0	14	14	
Volleyball-Verband Sachsen-Anhalt e.V.	Gesamt	726	846	784	785	1.419	919	748	604	429	1.033	1.359	1.278	517	1.447	12.894	1.352	14.246	357
	Beachvolleyball	0	0	0	0	0	0	0	16	0	13	0	0	0	0	29	0	29	
	Volleyball	726	846	784	785	1.419	919	748	588	429	1.020	1.359	1.278	517	1.447	12.865	1.352	14.217	
Landeswanderbund Sachsen-Anhalt e.V.	Gesamt	0	0	0	72	169	120	113	0	0	60	92	303	187	106	1.222	1.066	2.288	23
	Sport und Gesundheit	0	0	0	0	0	0	0	0	0	0	0	0	0	12	12	476	488	
	Wandern	0	0	0	72	169	120	113	0	0	60	92	303	187	94	1.210	590	1.800	
Landes-Seglerverband Sachsen-Anhalt e.V.	Gesamt	264	0	8	133	0	13	220	64	263	0	0	570	58	0	1.593	321	1.914	28
	Segeln	264	0	8	133	0	13	220	64	263	0	0	570	58	0	1.593	321	1.914	
Verband der Platzbahnkegler Sachsen-Anhalt e.V.	Gesamt	0	0	0	0	0	0	0	0	162	0	0	0	0	0	162	0	162	8
	Platzbahnkegeln	0	0	0	0	0	0	0	0	162	0	0	0	0	0	162	0	162	
Floorball Verband Sachsen-Anhalt e.V.	Gesamt	224	0	0	28	317	34	0	110	42	110	411	97	122	106	1.601	102	1.703	23
	Floorball	224	0	0	28	317	34	0	110	42	110	411	97	122	106	1.601	102	1.703	
American Football Verband Sachsen-Anhalt e.V.	Gesamt	0	0	0	0	163	0	0	0	0	0	0	127	0	122	412	431	843	5
	American Football	0	0	0	0	110	0	0	0	0	0	0	61	0	122	293	0	293	
	Cheerleading	0	0	0	0	53	0	0	0	0	0	0	66	0	0	119	431	550	
Landesverband Sachsen-Anhalt e.V. des Deutschen Alpenvereins e.V.	Gesamt	0	0	0	0	563	0	0	0	0	0	0	0	613	778	1.954	268	2.222	5
	Bergsteigen	0	0	0	0	0	0	0	0	0	0	0	0	174	0	174	103	277	
	Klettern	0	0	0	0	563	0	0	0	0	0	0	0	439	778	1.780	165	1.945	
Summe:		13.063	16.061	24.731	12.877	31.208	24.715	21.242	13.713	16.941	23.186	23.046	33.902	13.393	35.177	303.255	42.372	343.405	6.401

5. Mitgliederbestand in den Landesfachverbänden

Die **Tabelle 4**, auf den Seiten 16 bis 25, zeigt die Mitgliederzahlen in den Kreis- und Stadtsportbünden nach Landesfachverbandszugehörigkeit.

Die aktuelle Rangfolge der Sportarten in Sachsen-Anhalt:

Rang	Sportart im LFV	Mitglieder	Zuwachs/Rückgang
1	Fußball	85.096	+ 555
2	Turnen	38.160	- 1.176
3	Behinderten- und Reha-Sport	25.073	+ 1.914
4	Leichtathletik	18.175	+ 3.113
5	Schützen	17.690	- 80
6	Handball	13.700	- 136
7	Volleyball	12.894	+ 171
8	Reit- und Fahrsport	11.070	+ 119
9	Tischtennis	9.546	+ 37
10	Kegeln/Bowling	9.208	- 390

Fußball ist auch in diesem Jahr die Sportart Nummer 1 in Sachsen-Anhalt und hat wiederholt einen Mitgliederzuwachs (+ 555) zu verzeichnen.

Die Sportverbände mit den höchsten Zuwachsraten sind:

Zuwachs	Sportverband
+ 3.113	Leichtathletikverband Sachsen-Anhalt
+ 1.914	Behinderten- und Rehabilitations-Sportverband Sachsen-Anhalt
+ 1.318	Verband für Gewichtheben, Kraftsport und Fitness Sachsen-Anhalt
+ 839	Landesverband Sachsen-Anhalt des Deutschen Alpenvereins
+ 555	Fußballverband Sachsen-Anhalt
+ 223	Landestanzsportverband Sachsen-Anhalt
+ 178	Deutsche Lebens-Rettungsgesellschaft Landesverband Sachsen-Anhalt
+ 171	Volleyball-Verband Sachsen-Anhalt
+ 131	Landes-Eissportverband Sachsen-Anhalt
+ 128	Landesamateurboxverband Sachsen-Anhalt

Die Sportverbände mit den meisten weiblichen Mitgliedern sind:

weibliche Mitglieder	Sportverband
31.041	Landesturnverband Sachsen-Anhalt
17.009	Behinderten- und Rehabilitations-Sportverband Sachsen-Anhalt
10.273	Leichtathletik-Verband Sachsen-Anhalt
8.145	Fußballverband Sachsen-Anhalt
7.999	Landesverband der Reit- und Fahrvereine Sachsen-Anhalt
5.398	Volleyball-Verband Sachsen-Anhalt
5.013	Handball-Verband Sachsen-Anhalt
4.417	Landesschwimmverband Sachsen-Anhalt
3.475	Landesschützenverband Sachsen-Anhalt
2.903	Landesverband Kegeln/Bowling Sachsen-Anhalt

Die Sportverbände in denen prozentual die weiblichen Mitglieder überwiegen sind:

weibliche Mitglieder	Sportverband	Mitglieder Gesamt	Das entspricht
243	Verband Moderner Fünfkampf Sachsen-Anhalt	273	89,01 %
31.041	Landesturnverband Sachsen-Anhalt	38.160	81,34 %
7.999	Landesverband der Reit- und Fahrvereine Sachsen-Anhalt	11.070	72,26 %
864	Landeswanderbund Sachsen-Anhalt	1.222	70,70 %
17.009	Behinderten- und Rehabilitations-Sportverband Sachsen-Anhalt	25.073	67,84 %
258	Rollsportverband Sachsen-Anhalt	383	67,36 %
1.526	Landestanzsportverband Sachsen-Anhalt	2.383	64,04 %
10.273	Leichtathletik-Verband Sachsen-Anhalt	18.175	56,52 %
4.417	Landesschwimmverband Sachsen-Anhalt	8.136	54,29 %
1.870	Verband für Gewichtheben, Kraftsport und Fitness Sachsen-Anhalt	3.869	48,33 %

Tabelle 5: Anzahl der Vereine, Mitglieder sowie tätiger und lizenzierter ÜbungsleiterInnen in den Kreis- und Stadtsportbünden

KSB/SSB	Vereine Stand 28.02.2015	Ver- änderung zum Vorjahr	Mitglieder Stand 28.02.2015	Ver- änderung zum Vorjahr	lizenzierte, tätige Übungsleiter in den Vereinen Stand 28.02.2015	lizenzierte, tätige Übungsleiter in den Vereinen Stand 28.02.2014	Ver- änderung zum Vorjahr	lizenzierte, tätige Übungsleiter Stand 28.02.2015	lizenzierte, tätige und weibliche Übungsleiter Stand 28.02.2015	lizenzierte, tätige und weibliche Übungsleiter prozentual Stand 28.02.2015
Altmark West	166	+ 1	14.770	- 147	488	478	+ 10	478	150	31,38%
Stendal-Altmark	212	- 1	18.148	+ 5	495	491	+ 4	486	155	31,89%
Börde	274	- 2	28.004	+ 184	667	679	- 12	656	234	35,67%
Jerichower Land	134	+ 1	14.597	- 112	467	462	+ 5	453	180	39,74%
Harz	406	- 1	34.770	+ 27	1.357	1.379	- 22	1.262	406	32,17%
Salzland	277	- 1	27.459	+ 521	1.161	1.140	+ 21	1.110	457	41,17%
Anhalt-Bitterfeld	237	+ 2	23.257	+ 189	1.010	1.018	- 8	979	343	35,04%
Wittenberg	195	- 1	17.018	- 96	511	470	+ 41	501	236	47,11%
Mansfeld-Südharz	245	- 2	19.951	- 241	679	692	- 13	648	243	37,50%
Saalekreis	257	+ 2	26.615	+ 233	784	769	+ 15	762	311	40,81%
Burgenland	281	- 3	25.595	- 136	736	716	+ 20	700	256	36,57%
Magdeburg	166	- 2	38.280	+ 1.720	923	877	+ 46	875	336	38,40%
Dessau-Roßlau	103	+ 5	14.420	+ 1.102	524	546	- 22	496	200	40,32%
Halle	194	+ 7	38.411	+ 1.426	929	876	+ 53	843	344	40,81%
Summen:	3.147	+ 5	341.295	+ 4.675	10.731	10.593	+ 138	10.249	3.851	37,57%

Tabelle 6: Anzahl der Vereine, Mitglieder sowie tätiger und lizenzierter ÜbungsleiterInnen in den Landesfachverbänden

Nr.	Fachverband	Mitglieder Stand 28.02.2015	Mitglieder Stand 28.02.2014	Vergleich zum Vorjahr	Anzahl Vereine Stand 28.02.2015	Anzahl Vereine Stand 28.02.2014	Vergleich zum Vorjahr	lizenzierte, tätige ÜL Stand 28.02.2015	lizenzierte, tätige ÜL Stand 28.02.2014	Vergleich zum Vorjahr
1	Badminton-Landesverband Sachsen-Anhalt	2.142	2.105	+37	63	64	-1	108	112	-4
2	Basketball-Verband Sachsen-Anhalt	2.663	2.643	+20	51	48	+3	106	67	+39
3	Behinderten- und Rehabilitations Sportverband Sachsen-Anhalt	25.073	23.159	+1.914	149	139	+10	814	604	+210
4	Billard-Landesverband Sachsen-Anhalt	316	320	-4	22	22	0	1	0	+1
5	Landesverband Motorbootsport Sachsen-Anhalt	418	409	+9	10	10	0	2	3	-1
6	Landesamateurboxverband Sachsen-Anhalt	1.134	1.006	+128	39	38	+1	80	96	-16
7	Landes-Eissportverband Sachsen-Anhalt	404	273	+131	6	5	+1	8	8	0
8	Fechterbund Sachsen-Anhalt	423	369	+54	8	8	0	13	20	-7
9	Fußballverband Sachsen-Anhalt	85.096	84.541	+555	852	857	-5	1.209	1.297	-88
10	Gehörlosensportverband Sachsen-Anhalt	321	339	-18	8	8	0	0	0	0
11	Verband für Gewichtheben, Kraftsport und Fitness Sachsen-Anhalt	3.869	2.551	+1.318	51	41	+10	32	34	-2
12	Handball-Verband Sachsen-Anhalt	13.700	13.836	-136	123	127	-4	179	175	+4
13	Hockey-Verband Sachsen-Anhalt	639	648	-9	5	5	0	26	25	+1
14	Judo-Verband Sachsen-Anhalt	2.401	2.292	+109	50	50	0	98	107	-9
15	Ju-Jutsu-Verband Sachsen-Anhalt	1.452	1.371	+81	25	25	0	91	79	+12
16	Landes-Kanu-Verband Sachsen-Anhalt	2.999	3.011	-12	49	48	+1	82	89	-7
17	Karate-Verband Sachsen-Anhalt	2.267	2.186	+81	51	51	0	109	105	+4
18	Landesverband Kegeln/Bowling Sachsen-Anhalt	9.208	9.598	-390	276	278	-2	204	190	+14
19	Deutsche Lebens-Rettungsgesellschaft Landesverband Sachsen-Anhalt	3.407	3.229	+178	23	23	0	112	98	+14
20	Leichtathletik-Verband Sachsen-Anhalt	18.175	15.062	+3.113	168	158	+10	154	256	-102
21	Luftsportverband Sachsen-Anhalt	889	884	+5	26	26	0	79	82	-3
22	Verband Moderner Fünfkampf Sachsen-Anhalt	273	313	-40	2	2	0	1	2	-1
23	Landesmotorsportfachverband Sachsen-Anhalt	1.180	1.139	+41	36	35	+1	10	1	+9
24	Landesverband Radsport Sachsen-Anhalt	1.609	1.670	-61	53	53	0	132	125	+7

Tabelle 6: Anzahl der Vereine, Mitglieder sowie tätiger und lizenzierter ÜbungsleiterInnen in den Landesfachverbänden

Nr.	Fachverband	Mitglieder Stand 28.02.2015	Mitglieder Stand 28.02.2014	Vergleich zum Vorjahr	Anzahl Vereine Stand 28.02.2015	Anzahl Vereine Stand 28.02.2014	Vergleich zum Vorjahr	lizenzierte, tätige ÜL Stand 28.02.2015	lizenzierte, tätige ÜL Stand 28.02.2014	Vergleich zum Vorjahr
25	Landesverband der Reit- und Fahrvereine Sachsen-Anhalt	11.070	10.951	+119	313	308	+5	181	180	+1
26	Landes-Ringer-Verband Sachsen-Anhalt	1.032	1.016	+16	16	17	-1	45	56	-11
27	Rodel- und Bobsportverband Sachsen-Anhalt	240	221	+19	7	7	0	4	2	+2
28	Landesverband Rollsport Sachsen-Anhalt	383	379	+4	7	7	0	12	9	+3
29	Ruderverband Sachsen-Anhalt	1.907	1.883	+24	22	22	0	64	53	+11
30	Landesschachverband Sachsen-Anhalt	2.658	2.679	-21	85	86	-1	116	118	-2
31	Landeschützenverband Sachsen-Anhalt	17.690	17.770	-80	438	436	+2	703	733	-30
32	Landesschwimmverband Sachsen-Anhalt	8.136	8.100	+36	55	54	+1	238	207	+31
33	Landesseesportverband Sachsen-Anhalt	254	240	+14	9	9	0	2	2	0
34	Skiverband Sachsen-Anhalt / Sportverband für den Naturschutz	1.159	1.202	-43	30	30	0	22	28	-6
35	Taekwondo Union Sachsen-Anhalt	1.529	1.610	-81	14	15	-1	15	21	-6
36	Landestanzsportverband Sachsen-Anhalt	2.383	2.160	+223	29	23	+6	36	34	+2
37	Landestauchsportverband Sachsen-Anhalt	1.086	1.098	-12	23	24	-1	39	37	+2
38	Tennisverband Sachsen-Anhalt	5.486	5.578	-92	79	79	0	120	101	+19
39	Tischtennis-Verband Sachsen-Anhalt	9.546	9.509	+37	298	302	-4	153	165	-12
40	Triathlonverband Sachsen-Anhalt	640	591	+49	26	26	0	10	12	-2
41	Landesturnverband Sachsen-Anhalt	38.160	39.336	-1.176	440	445	-5	570	527	+43
42	Volleyball-Verband Sachsen-Anhalt	12.894	12.723	+171	357	363	-6	217	203	+14
43	Landeswanderbund Sachsen-Anhalt	1.222	1.215	+7	22	22	0	43	70	-27
44	Landes-Seglerverband Sachsen-Anhalt	1.593	1.585	+8	28	28	0	2	1	+1
45	Verband der Platzbahnkegler Sachsen-Anhalt	162	157	+5	8	8	0	0	0	0
46	Floorball Verband Sachsen-Anhalt	1.601	1.576	+25	23	23	0	3	1	+2
47	American Football Verband	412	382	+30	3	5	-2	9	7	+2
48	Landesverband Sachsen-Anhalt des Deutschen Alpenvereins	1.954	1.115	+839	4	3	+1	13	6	+7
Summe:		303.255	296.030	+7.225	4.482	4.463	+19	6.267	6.148	+119

Tabelle 7: Mitgliederentwicklung im LSB Sachsen-Anhalt von 1991 bis 2015

	Kinder	Jugend	Erwachsene	Gesamt	Anzahl	Organisationsgrad
	0 - 14 Jahre	15 - 18 Jahre	>18 Jahre		Vereine	Anteil Mitglieder LSB zur Wohnbevölkerung
01.01.1991	50.606	15.087	135.330	201.023	1.522	6,90
01.01.1992	49.054	24.072	154.101	227.227	1.881	7,91
01.01.1993	56.213	28.323	172.746	257.282	2.066	9,16
01.01.1994	62.118	32.471	189.403	283.992	2.234	10,18
01.01.1995	68.591	35.279	195.393	299.263	2.350	10,81
01.01.1996	75.613	38.140	204.834	318.587	2.480	11,59
01.01.1997	80.999	41.856	225.974	348.829	2.594	12,77
01.01.1998	82.313	43.593	236.057	361.963	2.670	13,36
01.01.1999	81.303	45.343	244.494	371.140	2.781	13,84
01.01.2000	78.402	45.262	250.744	374.408	2.844	14,09
01.01.2001	73.922	44.247	256.378	374.547	2.924	14,14
01.01.2002	71.547	45.310	270.381	387.238	3.023	14,81
01.01.2003	67.956	43.488	272.117	383.561	3.029	14,86
01.01.2004	63.762	42.228	276.029	382.019	3.163	14,99
01.01.2005	60.245	39.664	268.109	378.691	3.196	15,01
01.01.2006	58.410	38.751	263.633	372.239	3.203	14,92
01.01.2007	61.767	33.722	261.548	368.400	3.228	14,92
01.01.2008	65.305	28.470	257.660	362.881	3.227	14,86
01.01.2009	69.443	25.207	261.513	366.426	3.247	15,19
01.01.2010	71.091	21.337	247.636	340.064	3.172	14,28
01.01.2011	72.372	20.278	236.190	328.840	3.163	13,96
01.01.2012	73.525	18.449	233.412	325.386	3.144	13,94
01.01.2013	75.688	19.723	238.101	333.512	3.126	14,42
01.01.2014	76.462	20.426	239.732	336.620	3.142	14,66
01.01.2015	77.837	21.429	242.029	341.295	3.147	15,21

Tabelle 8: Anzahl der Mitglieder in den Landesfachverbänden sowie die Anzahl der Mitglieder, welche in keinem Landesfachverband organisiert sind

Sportverband	Gesamt im Verband	Anzahl Mitglieder im Sportangebot	verbandsungebunde Mitglieder
Badminton-Landesverband Sachsen-Anhalt	2.142	2.945	803
Basketball Verband Sachsen-Anhalt	2.663	2.771	108
Behinderten- und Rehabilitations-Sportverband Sachsen-Anhalt	25.073	25.433	360
Billard-Landesverband Sachsen-Anhalt	316	327	11
Landesverband Motorbootsport Sachsen-Anhalt	418	855	437
Landesamateurboxverband Sachsen-Anhalt	1.134	1.204	70
Landes-Eisssportverband Sachsen-Anhalt	404	442	38
Fechterbund Sachsen-Anhalt	423	463	40
Fußballverband Sachsen-Anhalt	85.096	87.556	2.460
Gehörlosensportverband Sachsen-Anhalt	321	330	9
Verband für Gewichtheben, Kraftsport und Fitness Sachsen-Anhalt	3.869	4.659	790
Handball-Verband Sachsen-Anhalt	13.700	13.840	140
Hockey-Verband Sachsen-Anhalt	639	652	13
Judo-Verband Sachsen-Anhalt	2.401	2.958	557
Ju-Jutsu-Verband Sachsen-Anhalt	1.452	1.965	513
Landes-Kanu-Verband Sachsen-Anhalt	2.999	3.416	417
Karate-Verband Sachsen-Anhalt	2.267	3.095	828
Landesverband Kegeln/Bowling Sachsen-Anhalt	9.208	11.063	1.855
Deutsche Lebens-Rettungs-Gesellschaft Landesverband Sachsen-Anhalt	3.407	5.640	2.233
Leichtathletik-Verband Sachsen-Anhalt	18.175	20.269	2.094
Luftsportverband Sachsen-Anhalt	889	1.242	353
Verband Moderner Fünfkampf Sachsen-Anhalt	273	282	9
Landesmotorsportfachverband Sachsen-Anhalt	1.180	1.720	540
Landesverband Radsport Sachsen-Anhalt	1.609	1.767	158
Landesverband der Reit- und Fahrvereine Sachsen-Anhalt	11.070	12.203	1.133
Landes-Ringer-Verband Sachsen-Anhalt	1.032	1.053	21
Rodel- und Bobsportverband Sachsen-Anhalt	240	668	428
Rollsportverband Sachsen-Anhalt	383	383	0
Ruderverband Sachsen-Anhalt	1.907	1.987	80

Tabelle 8: Anzahl der Mitglieder in den Landesfachverbänden sowie die Anzahl der Mitglieder, welche in keinem Landesfachverband organisiert sind

Sportverband	Gesamt im Verband	Anzahl Mitglieder im Sportangebot	verbandsungebunde Mitglieder
Landesschachverband Sachsen-Anhalt	2.658	2.660	2
Landesschützenverband Sachsen-Anhalt	17.690	19.515	1.825
Landesschwimmverband Sachsen-Anhalt	8.136	9.219	1.083
Landesseesportverband Sachsen-Anhalt	254	577	323
Skiverband Sachsen-Anhalt / Sportverband für den Naturschutz	1.159	1.894	735
Taekwondo Union Sachsen-Anhalt	1.529	1.810	281
Landestanzsportverband Sachsen-Anhalt	2.383	6.237	3.854
Landestauchsportverband Sachsen-Anhalt	1.086	1.086	0
Tennisverband Sachsen-Anhalt	5.486	6.871	1.385
Tischtennis-Verband Sachsen-Anhalt	9.546	10.381	835
Triathlonverband Sachsen-Anhalt	640	669	29
Landesturnverband Sachsen-Anhalt	38.160	50.142	11.982
Volleyball-Verband Sachsen-Anhalt	12.894	14.246	1.352
Landeswanderbund Sachsen-Anhalt	1.222	2.288	1.066
Landes-Seglerverband Sachsen-Anhalt	1.593	1.914	321
Verband der Platzbahnkegler Sachsen-Anhalt	162	162	0
Floorball Verband Sachsen-Anhalt	1.601	1.703	102
American Football Verband Sachsen-Anhalt	412	843	431
Landesverband Sachsen-Anhalt des Deutschen Alpenvereins	1.954	2.222	268
Anzahl der Mitglieder	303.255	345.627	42.372

¹Mitglieder, die auch in anderen Landesfachverbänden ermittelt wurden 0 0 -8.314

²Gesamte Anzahl der Mitglieder, die in den Sportangeboten der LFV eingetragen sind, aber sich keinem Landesfachverband zugeordnet haben (verbandsungebunden) 0 0 = 36.573

³Sportangebote, bei denen es keine Betreuungsangebote durch einen LFV gibt 0 0 + 4.912

⁴Anzahl der Mitglieder, die sich mehrfach den Sportangeboten der Landesfachverbände zugeordnet haben 0 -4.332 0

Gesamt: = **303.255** **341.295** **38.970**

Erläuterungen

Tabelle 8: Anzahl der Mitglieder in den Landesfachverbänden sowie die Anzahl der Mitglieder, welche in keinem Landesfachverband organisiert sind

¹ Sind alle verbandsungebundenen Mitglieder, welche auch noch in anderen Landesfachverbänden ermittelt wurden.

Durch die Mitglieder, welche sich mehrfach in einem Sportangebot „verbandsungebunden“ wie auch verbandsgebunden organisieren, ergibt sich eine Differenz von 8.314 Mitgliedern.

² Ist die gesamte Anzahl der Mitglieder, die sich in den Sportangeboten der Landesfachverbände „verbandsungebunden“ eingetragen haben.

³ Sportangebote, bei denen es keine Betreuungsangebote durch einen Landesfachverband gibt.

4.912 Mitglieder sind Sportangeboten zugeordnet, welche bisher von keinem Landesfachverband betreut werden. Dazu zählen Sportangebote wie Angeln, Dart, Golf, Lacrosse, Rugby und Shuffleboard.

⁴ Folgende Sportangebote werden in mehreren Landesfachverbänden angeboten:

Behinderten-/Reha-Sport, Biker/Skater, Fitness, Gesundheitssport (Prävention/Rehabilitation), Kraftsport, Leichtathletik (Läufergruppe), Motorbootsport, Musik- und Spielmannswesen, Nordic Walking/Walking, Orientierungslauf, Schwimmen, Segeln, Selbstverteidigung, Seniorensport Triathlon, Walking und Wassergymnastik.

Durch die mehrfach erfassten Mitglieder in den Sportangeboten der einzelnen Landesfachverbände, entsteht eine Differenz von 4.332 Mitgliedern.

Tabelle 9: Anzahl der Mitglieder, die in keinem Landesfachverband organisiert sind und den seit 01.01.2013 festgelegten Anstattbeitrag entrichten müssen

Zum 6. Ordentlichen Landessporttages am 25.09.2010 in Bernburg wurde festgelegt, dass sich die Allgemeinen Sportgruppen bis zum 01.01.2013 einem Landesfachverband zuordnen. Für den Fall, dass eine Zuordnung seitens einzelner Allgemeiner Sportgruppen fachlich nicht erfolgen kann oder freiwillig nicht erfolgt, werden diese ab dem 01.01.2013 jährlich mit einem Solidarbeitrag belegt.

KSB/SSB	Stand 01.01.2014				Stand 01.01.2015				Veränderung zum Vorjahr
	Anzahl Vereine	Mitglieder bis 18 Jahre	Mitglieder über 18 Jahre	gesamt	Anzahl Vereine	Mitglieder bis 18 Jahre	Mitglieder über 18 Jahre	gesamt	
Altmark West	48	270	1.196	1.466	51	251	1.340	1.591	+ 125
Stendal-Altmark	61	529	1.580	2.109	55	495	1.524	2.019	- 90
Börde	76	603	2.974	3.577	71	560	2.715	3.275	- 302
Jerichower Land	27	271	725	996	28	216	701	917	- 79
Harz	98	894	2.722	3.616	95	882	2.663	3.545	- 71
Salzland	77	687	2.670	3.357	69	628	2.164	2.792	- 565
Anhalt-Bitterfeld	40	479	1.174	1.653	43	487	977	1.464	- 189
Wittenberg	72	745	2.524	3.269	69	750	2.478	3.228	- 41
Mansfeld-Südharz	86	538	2.388	2.926	87	508	2.454	2.962	+ 36
Saalekreis	79	770	2.708	3.478	81	767	2.720	3.487	+ 9
Burgenland	67	310	1.655	1.965	67	338	1.690	2.028	+ 63
Magdeburg	56	1.105	3.007	4.112	55	1.077	2.091	3.168	- 944
Dessau-Roßlau	30	546	708	1.254	29	457	643	1.100	- 154
Halle	77	1.373	1.901	3.274	67	527	1.395	1.922	- 1.352
Gesamt	894	9.120	27.932	37.052	867	7.943	25.555	33.498	- 3.554

Tabelle 10: Geschlechterdifferenzierte Auswertung der Vorsitzenden per 01.01.2015

	Gesamt	männlich	in %	weiblich	in%	ohne Angabe	in %
LSB (inkl. KSB/SSB und LfV)	3.209	2.702	84,20	481	14,99	26	0,81
KSB/SSB	14	12	85,71	2	14,29	0	0,00
LfV	48	44	91,67	4	8,33	0	0,00
Altmark West	166	145	87,35	21	12,65	0	0,00
Stendal Altmark	212	172	81,13	38	17,92	2	0,94
Börde	274	238	86,86	34	12,41	2	0,73
Jerichower Land	134	115	85,82	18	13,43	1	0,75
Harz	406	342	84,24	64	15,76	0	0,00
Salzland	277	242	87,36	33	11,91	2	0,72
Anhalt-Bitterfeld	237	203	85,65	30	12,66	4	1,69
Wittenberg	195	156	80,00	36	18,46	3	1,54
Mansfeld-Südharz	245	207	84,49	38	15,51	0	0,00
Saalekreis	257	205	79,77	50	19,46	2	0,78
Burgenland	281	239	85,05	40	14,23	2	0,71
Magdeburg	166	141	84,94	24	14,46	1	0,60
Dessau-Roßlau	103	78	75,73	24	23,30	1	0,97
Halle	194	163	84,02	25	12,89	6	3,09

Tabelle 11: Geschlechterdifferenzierte Auswertung der derzeit tätigen und lizenzierten ÜbungsleiterInnen im LSB per 01.01.2015

	tätige Übungsleiterinnen und Übungsleiter				
	Gesamt	männlich	ent- spricht	weiblich	ent- spricht
LSB	10.249	6.398	62,43%	3.851	37,57%
Altmark West	478	328	68,62%	150	31,38%
Stendal-Altmark	486	331	68,11%	155	31,89%
Börde	656	422	64,33%	234	35,67%
Jerichower Land	453	273	60,26%	180	39,74%
Harz	1.262	856	67,83%	406	32,17%
Salzland	1.110	653	58,83%	457	41,17%
Anhalt-Bitterfeld	979	636	64,96%	343	35,04%
Wittenberg	501	265	52,89%	236	47,11%
Mansfeld-Südharz	648	405	62,50%	243	37,50%
Saalekreis	762	451	59,19%	311	40,81%
KSB Burgenland	700	444	63,43%	256	36,57%
SSB Magdeburg	875	539	61,60%	336	38,40%
Dessau-Roßlau	496	296	59,68%	200	40,32%
Halle	843	499	59,19%	344	40,81%

Tabelle 12: Geschlechterdifferenzierte Auswertungen der erfolgten Ehrungen im LSB per 01.01.2015

	Eintragung Ehrenbuch					Ehrenmedaille					Ehrennadel Gold				
	Gesamt	männlich	in%	weiblich	in %	Gesamt	männlich	in %	weiblich	in %	Gesamt	männlich	in %	weiblich	in %
LSB/KSB/SSB	0	0	0,00	0	0,00	2	2	100,00	0	0,00	0	0	0,00	0	0,00
LFV	0	0	0,00	0	0,00	0	0	0,00	0	0,00	0	0	0,00	0	0,00
Altmark-West	0	0	0,00	0	0,00	1	1	0,00	0	0,00	3	3	100,00	0	0,00
Stendal-Altmark	0	0	0,00	0	0,00	0	0	0,00	0	0,00	7	5	71,43	2	28,57
Börde	1	1	100,00	0	0,00	0	0	0,00	0	0,00	6	4	66,67	2	33,33
Jerichower Land	3	3	100,00	0	0,00	2	1	50,00	1	50,00	3	3	100,00	0	0,00
Harz	0	0	0,00	0	0,00	0	0	0,00	0	0,00	1	1	100,00	0	0,00
Salzland	0	0	0,00	0	0,00	0	0	0,00	0	0,00	0	0	0,00	0	0,00
Anhalt-Bitterfeld	1	1	100,00	0	0,00	1	1	100,00	0	0,00	2	2	100,00	0	0,00
Wittenberg	0	0	0,00	0	0,00	1	1	100,00	0	0,00	3	2	66,67	1	33,33
Mansfeld-Südharz	0	0	0,00	0	0,00	0	0	0,00	0	0,00	2	1	50,00	1	50,00
Saalekreis	0	0	0,00	0	0,00	0	0	0,00	0	0,00	0	0	0,00	0	0,00
Burgenland	1	1	100,00	0	0,00	1	1	100,00	0	0,00	1	1	100,00	0	0,00
Magdeburg	0	0	0,00	0	0,00	1	1	100,00	0	0,00	1	1	0,00	0	0,00
Dessau-Roßlau	0	0	0,00	0	0,00	0	0	0,00	0	0,00	2	2	100,00	0	0,00
Halle	0	0	0,00	0	0,00	0	0	0,00	0	0,00	0	0	0,00	0	0,00
Gesamt:	6	6	100,00	0	0,00	9	8	88,89	1	11,11	31	25	80,65	6	19,35

Tabelle 12: Geschlechterdifferenzierte Auswertungen der erfolgten Ehrungen im LSB per 01.01.2015

	Ehrennadel Silber					Ehrennadel Bronze				
	Gesamt	männlich	in%	weiblich	in %	Gesamt	männlich	in %	weiblich	in %
LSB	1	1	0,00	0	0,00	0	0	0,00	0	0,00
LFV	0	0	0,00	0	0,00	0	0	0,00	0	0,00
Altmark-West	56	46	82,14	10	17,86	14	11	78,57	3	21,43
Stendal-Altmark	7	3	42,86	4	57,14	2	1	50,00	1	50,00
Börde	25	15	60,00	10	40,00	25	19	76,00	6	24,00
Jerichower Land	0	0	0,00	0	0,00	0	0	0,00	0	0,00
Harz	13	7	53,85	6	46,15	47	30	63,83	17	36,17
Salzland	8	1	12,50	7	87,50	12	8	66,67	4	33,33
Anhalt-Bitterfeld	7	2	28,57	5	71,43	15	11	73,33	4	26,67
Wittenberg	2	1	50,00	1	50,00	2	2	100,00	0	0,00
Mansfeld-Südharz	4	1	0,00	3	0,00	12	5	41,67	7	58,33
Saalekreis	19	10	52,63	9	0,00	18	9	50,00	9	50,00
Burgenland	26	18	69,23	8	30,77	37	27	72,97	10	27,03
Magdeburg	0	0	0,00	0	0,00	0	0	0,00	0	0,00
Dessau-Roßlau	5	3	0,00	2	0,00	4	4	0,00	0	0,00
Halle	0	0	0,00	0	0,00	0	0	0,00	0	0,00
Gesamt:	173	108	62,43	65	37,57	188	127	67,55	61	32,45

Tabelle 13: Ehrenamtlich tätige Vorstandsmitglieder im LSB per 01.01.2015

Vorstandsposition	Eingetragene bzw. erfasste Anzahl	Davon männlich	in %	Davon weiblich	in %	Maximal mögliche Anzahl	Unbesetzt bzw. nicht eingetragen
Frauenwart	564	76	13,48	488	86,52	3.204	2.640
Jugendleiter	1.229	929	75,59	300	24,41	3.204	1.975
Pressewart	793	597	75,28	196	24,72	3.204	2.411
Schatzmeister	3.009	1.573	52,28	1.436	47,72	3.204	195
Schriftwart	1.535	753	49,06	782	50,94	3.204	1.669
Sozialwart	335	273	81,49	62	18,51	3.204	2.869
Sportwart	1.534	1.347	87,81	187	12,19	3.204	1.670
Stellvertreter	2.974	2.381	80,06	593	19,94	3.204	230
Vorsitzender	3.171	2.702	85,21	469	14,79	3.204	33

Gesamt	15.144	10.631	70,20	4.513	29,80	28.836	13.692
---------------	--------	--------	-------	-------	-------	--------	--------

In dieser Auswertung wurden alle ehrenamtlichen Vorstandmitglieder ermittelt, welche in den Sportvereinen, Kreis- und Stadtsportbünden sowie in den Landesfachverbänden des LSB tätig sind und in der Vereinsverwaltungsdatenbank IVY eingetragen wurden.

Von 28.881 möglichen Eintragungen innerhalb des ehrenamtlich tätigen Vorstandes, wurden mit 15.144 Eintragungen prozentual 52,19 % erfasst.

Es ist davon auszugehen, dass der prozentuale Anteil der ehrenamtlich Tätigen in den Vorständen wesentlich höher ist.