



**LandesSportBund
Sachsen-Anhalt e. V.**

Bildungsarbeit in Zahlen

2015

Bildung/Personalentwicklung

1. Ausgangssituation

Im Sportentwicklungskonzept¹ des LandesSportBundes Sachsen-Anhalt e. V. wurde für den Bereich Bildung/Personalentwicklung die Zielstellung festgelegt, einen jährlichen Bildungsbericht zu verfassen. Dieser soll zur Erarbeitung und Ableitung von Zielstellungen für den Bereich Bildung/Personalentwicklung dienen. In „Bildungsarbeit in Zahlen 2015“ werden die Ergebnisse der Bildungsarbeit des organisierten Sports in Sachsen-Anhalt dargestellt. Das erarbeitete Zahlenmaterial knüpft an die zurückliegenden Bildungsberichte .Bildungsarbeit in Zahlen^{2,3,4,5} an und fasst die Zahlen des Jahres 2015 zusammen.

2. Zielstellung

„Bildungsarbeit in Zahlen 2015“ stellt die Ergebnisse der Bildungsarbeit des LandesSportBundes, der Kreis- und Stadtsportbünde, der Landesfachverbände sowie der Sportjugend in Sachsen-Anhalt für das Jahr 2015 dar. Mit dem Bericht wird die Datenbasis und damit die Grundlage für folgende Ziele geschaffen:

- Erarbeitung von langfristigen Zielstellungen für die Bildungsarbeit im Sport
- Ableitung von Maßnahmen im Rahmen des Strategiekonzept 2017-2020 des LSB
- Weiterentwicklung des Bildungsberichtes zum systematischen Steuerungselement für die Bildungsarbeit im Sportland Sachsen-Anhalt
- Kommunikation der Bildungspotenziale des organisierten Sports auf Landes- und Bundesebene
- Einsortierung der non-formalen Lizenz-Aus- und Fortbildungen in den Qualifikationsrahmen für lebenslanges Lernen als mittelfristiges Ziel, welches auf Bundesebene durch den DOSB verfolgt wird und durch die Bildungsberichte der Landessportbünde ergänzt werden kann
- Basis für die Anschlussfähigkeit an die staatlichen und kommunalen Bildungsberichte

3. Vorgehensweise

Grundlage für die Zusammenstellung des Daten-/Zahlenmaterials für den „Bildungsarbeit in Zahlen 2015“ sind Zuarbeiten der KSB/SSB und der LFV, im Rahmen der Evaluation der Bildungsangebote des Jahres 2015 sowie die Auswertung der zentral durchgeführten Bildungsmaßnahmen von LSB und SJ. Die Evaluation der Daten für die Bildungsmaßnahmen des Jahres 2015 erfolgte für LSB, KSB/SSB und SJ komplett über die Vereinsverwaltungsdatenbank – IVY 3.0. Mit diesem System ist es möglich, die Bildungsplanung für das Folgejahr und zugleich die Evaluation der aktuellen Bildungsmaßnahmen vorzunehmen.

¹ Sportentwicklungskonzept des LandesSportBundes Sachsen-Anhalt e. V. 2013-2016

² Siehe: Bildungsbericht 2010- 2013. Bildungsarbeit in Zahlen. LandesSportBund Sachsen-Anhalt e. V.

³ Siehe: Bildungsbericht 2011. Bildungsarbeit in Zahlen. LandesSportBund Sachsen-Anhalt e. V.

⁴ Siehe: Bildungsbericht 2012. Bildungsarbeit in Zahlen. LandesSportBund Sachsen-Anhalt e. V.

⁵ Siehe: Bildungsbericht 2014. Bildungsbericht in Zahlen. LandesSportBund Sachsen-Anhalt e. V.

Die Zuarbeiten orientieren sich am Qualifizierungssystem des LSB (siehe Kap. 4), das einerseits die Struktur der Ausbildungsangebote im organisierten Sport abbildet und andererseits den theoretischen Rahmen einer zielgruppenorientierten und modernen Bildungsarbeit in Sachsen-Anhalt vorgibt. Es berücksichtigt dabei die Möglichkeiten und die Bedürfnisse der KSB/SSB sowie der LFV.

Das vorhandene Zahlenmaterial wird zur Veranschaulichung deskriptiv in Tabellen- bzw. Diagrammform dargestellt. Innerhalb des Zahlenmaterials werden häufig Vergleiche z. B. der Jahre 2014 und 2015 vorgenommen. In „Bildungsarbeit in Zahlen 2015“ werden für LSB und SJ die Teilnahmen der jeweiligen Bildungsmaßnahmen erfasst. Für die KSB/SSB werden hingegen die einzelnen Teilnehmerinnen und Teilnehmer abgebildet. Eine Sonderstellung nehmen die LFV ein. Hier werden im Bereich der Lizenzausbildungsgänge (Trainer/-in C und B) die Teilnehmerinnen und Teilnehmer dargestellt.

Für alle weiteren Bildungsbereiche der LFV werden hingegen die Teilnahmen erfasst. Somit kann man die Daten von LSB, KSB/SSB, LFV und SJ nicht bereichsübergreifend miteinander vergleichen.

Eine Vergleichbarkeit der vorliegenden Daten innerhalb eines jeweiligen Bereichs mit Daten aus dem „Bildungsbericht 2010-2013 ff. Bildungsarbeit in Zahlen“ ist für die meisten Bereiche partiell möglich. Grund hierfür ist, dass man seit dem Jahr 2012 auf ähnliche Stichprobenumfänge sowie statistische Auswertungsverfahren zurückgreift. Lediglich die Maßnahmen der Sportjugend aus dem Jahr 2014 können nicht unmittelbar (lediglich ein Vergleich der Gesamtmaßnahmen und Teilnehmerzahlen ist möglich) mit den Maßnahmen der Vorjahre verglichen werden, da ab dem Bildungsbericht für das Jahr 2014 bei der SJ eine feingliedrige Kategorisierung der Qualifizierungsmaßnahmen vorgenommen wurde. So wird der Erwerb der Jugendleitercard (JULEICA) als separate Kategorie der Ausbildung in die Statistik aufgenommen.

Des Weiteren wurden die sonstigen Maßnahmen (Qualifizierungsmaßnahmen ohne Bezug zur Lizenzausbildung) unterteilt in die Kategorien Jugendbildung, internationale Jugendbildung und Freiwilligendienste.

Tabelle 1 gibt einen Gesamtüberblick über die Bildungsmaßnahmen von LSB, LFV, KSB/SSB und SJ. In den Kapiteln 5.1.1 bis 5.1.4 werden anschließend die Bildungsmaßnahmen der vorgenannten Bereiche individuell betrachtet. Auf eine gesonderte Auswertung der Streuungswerte und der durchschnittlichen Teilnehmerzahl wird im Bildungsbericht verzichtet. Für alle Bereiche gibt es eine ähnliche Differenzierung der Bildungs- und Qualifizierungsmaßnahmen in Ausbildung, Fortbildung und sonstige Maßnahmen. Die näheren Erläuterungen zur Differenzierung der Bildungsmaßnahmen können in den entsprechenden Kapiteln nachgelesen werden. Die deskriptive Lizenzstatistik des LSB wird im Kapitel 5.2 näher erläutert. Es werden die Zahlen der Lizenzneuausstellungen und Lizenzverlängerungen der DOSB-Übungsleiter/-innen-C-, DOSB-Übungsleiter/-innen-B-, DOSB-Vereinsmanager/-innen- und DOSB-Jugendleiter/-innen – Ausbildung dargestellt. Das Kapitel 6 beschäftigt sich mit der Landessport-schule Osterburg des LandesSportBundes Sachsen-Anhalt e. V. (LSSO). Der Schwerpunkt der Analyse liegt hierbei in der Abbildung der Maßnahmen, die im Jahr 2015 an der LSSO stattgefunden haben. Unterschieden wird in Qualifizierungs- und Sportmaßnahmen der Vereine, der KSB/SSB, der LFV, des LSB und der SJ.

4. Qualifizierungssystem des LandesSportBundes Sachsen-Anhalt e. V.

Lizenzstufe	Übungsleiter/innen	Trainer/innen	Jugendleiter/innen	Vereinsmanger/innen
Ausbildungs-träger	LandesSportBund Sachsen-Anhalt e.V. Durchführung in Kooperation mit bzw. durch KSB/ SSB, LFV und Sportjugend im LSB S.-A. e.V	Landesfachverbände Auf der Grundlage der Vorgaben der jeweiligen Spitzenverbände	Sportjugend im LSB Sachsen-Anhalt e.V.	LandesSportBund Sachsen-Anhalt e.V.
2. Lizenzstufe mind. 60 LE	Übungsleiter/in B Sport in der Prävention <ul style="list-style-type: none"> • Herz/ Kreislauf • Haltung/ Bewegung • Bewegungsraum Wasser • Stressbewältigung • Kinderturnen 	Trainer/in B <ul style="list-style-type: none"> • Breitensport • Leistungssport 		Vereinsmanager/in B
1. Lizenzstufe mind. 120 LE	Übungsleiter/in C Breitensport sportartübergreifend <ul style="list-style-type: none"> • Profil Kinder/ Jugendliche • Profil Erwachsene/ Ältere 	Trainer/in C <ul style="list-style-type: none"> • Breitensport • Leistungssport 	Jugendleiter/in	Vereinsmanager/in C
	<div style="border: 1px solid black; padding: 5px; display: inline-block; margin: 5px;">Kombination der Ausbildungen</div>			
	oder	Sportartübergreifendes Basismodul (45 Lerneinheiten)		oder
	Jugendleitercard		Jugendleitercard	
Vorstufen-qualifikation mind. 30 LE	Trainerassistent/innen Sportassistent/innen (Kinder/ Jugendliche) Sportassistent/innen (Erwachsene/ Ältere)			dezentrale Qualifizierungsreihe „V i P – Vereine im Prozess“

* DOSB Übungsleiter/in – B Rehabilitation: über den Behinderten- und Rehabilitationssportverband S.-A. e. V.

Abbildung 1: Qualifizierungssystem des LandesSportBundes Sachsen-Anhalt e. V.

5. Bildungsarbeit in Zahlen

5.1 Bildungsmaßnahmen 2015 im Überblick

Tabelle 1: Qualifizierungsangebote für Ehren- und Hauptamtliche der verschiedenen Bereiche des organisierten Sports im Bundesland Sachsen-Anhalt für 2015

2015	Maßnahmen [ges]	TN [ges]	TN [m]	TN [w]
LSB	22 (+15)	442 (+839)	223 (+165)	219 (+674)
KSB/SSB	119	3.498	935	2.563
LFV	289	5.112	3.778	1.334
SJ	103	1.704	919	785
Gesamt	533 (548*)	10.756 (11.595*)	5.855 (6.020*)	4.901 (5.575*)

[ges] gesamt [m] männlich [w] weiblich

(*) 15 zusätzliche Maßnahmen mit den entsprechenden zusätzlichen TN-Zahlen als Kooperationsveranstaltungen zwischen den KSB/SSB und dem LSB

Die **Tabelle 1** gibt einen Überblick über die Bildungsarbeit des LandesSportBundes, der Kreis- und Stadtsportbünde, der Landesfachverbände sowie der Sportjugend in Sachsen-Anhalt für das Jahr 2015. Es wird die Gesamtanzahl der Qualifizierungsangebote (Maßnahmen) in den Bereichen sowie die Teilnahme- bzw. Teilnehmerzahl für diese Angebote aufgeführt. Zu den Maßnahmen zählen die Aus- und Fortbildungen im Rahmen der Lizenzausbildung für DOSB-Übungsleiter/-innen, DOSB-Trainer/-innen, DOSB-Vereinsmanager/-innen sowie Qualifizierungsmaßnahmen für Kampf- und Schiedsrichter/-innen und die sonstigen Maßnahmen, die einen teilweisen Bezug zur Lizenzausbildung haben.

Bei den Bildungsmaßnahmen von LSB und SJ, die in verschiedenen Ausbildungsteilen (teilweise auch über zwei Jahre) stattfanden, wurden aufgrund von meist unterschiedlichen Teilnehmerzahlen, für die keine eindeutige Zuordnung möglich war, die Teilnahmen erfasst. Die Teile einer Ausbildung werden als jeweils eine Maßnahme gezählt. Beispielsweise wird das Basiswissen für die DOSB-Vereinsmanager-C Ausbildung in drei Teilen angeboten. Hier werden drei Maßnahmen gezählt und für jede Maßnahme werden die Teilnehmerinnen und Teilnehmer erfasst. Bei den KSB/SSB wird das sportartübergreifende Basismodul der DOSB-ÜL-C Ausbildung, welches ebenfalls in drei Teilen oder über mehrere Tage stattfindet, als eine Maßnahme gezählt. Ebenso sind die Profilmodule der DOSB-ÜL-C Ausbildung als eine Maßnahme erfasst, auch wenn sie in mehreren Ausbildungsteilen stattfanden. Grund hierfür ist die unterschiedliche Handhabung bezüglich der Form der Durchführung der Basis- und Profilmodule in den KSB/SSB. Das sportartübergreifende Basismodul wird z. B. in Blockseminaren, Abendkursen oder an drei Wochenenden durchgeführt. Um eine Vergleichbarkeit innerhalb der Lehrgangmaßnahmen der KSB/SSB zu gewährleisten, können die Teilnehmer hier nur einmal pro Maßnahme erfasst werden. Die methodische Vorgehensweise bei der Analyse der Bildungsmaßnahmen der LFV entspricht der Vorgehensweise bei den KSB/SSB. Bei den Lehrgängen zur DOSB-Trainer/-innen Ausbildung wird die Ausbildung, unabhängig davon in wie vielen Teilen diese durchgeführt wird, als eine Maßnahme mit den durchschnittlichen Teilnehmern gezählt. Dies ermöglicht eine Vergleichbarkeit zwischen den einzelnen Verbänden. Aus diesen Erläuterungen lässt sich ableiten, dass die Daten von LSB, LFV, SJ und KSB/SSB nicht bereichsübergreifend verglichen werden können.

Die Tabelle 2 ermöglicht einen Vergleich der Jahre 2014 und 2015 bezüglich der **Anzahl der Maßnahmen** für die KSB/SSB, die LFV, die SJ und den LSB. Aus der Tabelle geht hervor, dass die Gesamtanzahl an Maßnahmen bei den LFV und der SJ gestiegen ist, während bei den KSB/SSB und beim LSB eine Verringerung der durchgeführten Maßnahmen zu verzeichnen ist. Allgemein lässt sich zusammenfassen, dass es im Jahr 2015 eine Zunahme an Kooperationen bei den Bildungsmaßnahmen der einzelnen Organisationen gab.

Tabelle 2: Qualifizierungsangebote für Ehren- und Hauptamtliche der verschiedenen Bereiche des organisierten Sports im Bundesland Sachsen-Anhalt. Vergleich der Jahre 2014 und 2015.

	Maßnahmen 2014	Maßnahmen 2015	Maßnahmen 2014/2015 im Vergleich	
			(+/-)	in %
LSB	27 ⁶ 40 ⁸	22 ⁷ 37 ⁹	- 5 - 3	- 18,5 - 7,5
KSB/SSB	120	119	- 1	- 0,8
LFV	362	289	- 73	- 20,1
SJ	107	103	- 7	- 3,7
Gesamt	616 (629*)	533 (548*)	- 83 (- 81*)	- 13,5 (- 12,9 %*)

(*) inklusive Kooperationsveranstaltungen zwischen den KSB/SSB und dem LSB

⁶ Anzahl der Gesamtmaßnahmen des LSB aus dem Jahr 2014 **ohne** Maßnahmen, die in Kooperation mit den KSB/SSB durchgeführt wurden

⁷ Anzahl der Gesamtmaßnahmen des LSB aus dem Jahr 2015 **ohne** Maßnahmen, die in Kooperation mit den KSB/SSB durchgeführt wurden

⁸ Anzahl der Gesamtmaßnahmen des LSB aus dem Jahr 2014 **mit** Maßnahmen, die in Kooperation mit den KSB/SSB durchgeführt wurden

⁹ Anzahl der Gesamtmaßnahmen des LSB aus dem Jahr 2015 **mit** Maßnahmen, die in Kooperation mit den KSB/SSB durchgeführt wurden

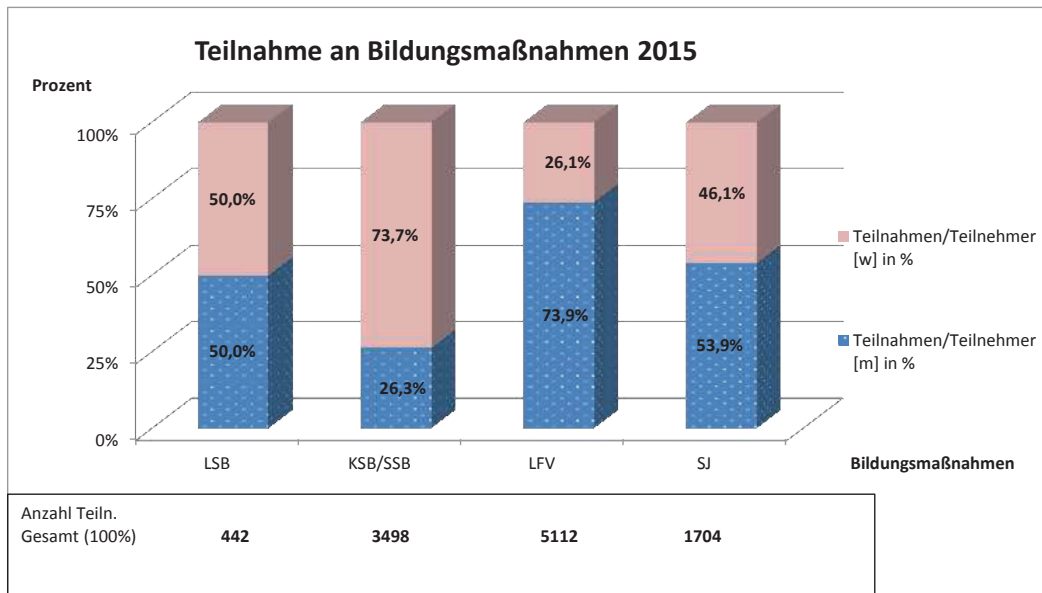


Abbildung 2: Geschlechtsdifferenzierte Betrachtung der prozentualen Teilnahmen an Bildungsmaßnahmen.

Die **Abbildung 2** zeigt für das Bildungsjahr 2015 den **prozentualen Anteil** von teilnehmenden Frauen und Männern in den einzelnen Bildungsmaßnahmen.

Die Abbildung 2 verdeutlicht:

- der Anteil der teilnehmenden Frauen bei LSB, KSB/SSB und Sportjugend hoch ist und insgesamt betrachtet mehr Frauen als Männer die entsprechenden Bildungsmaßnahmen wahrnehmen
- Im Vergleich zu dem Zahlenmaterial des „Bildungsberichtes 2014. Bildungsarbeit in Zahlen“¹⁰ lässt sich jedoch feststellen, dass der Anteil von Männern, die an Aus- und Fortbildungsmaßnahmen im LSB und der SJ teilgenommen haben, im Vergleich zum Jahr 2014 leicht gestiegen ist (Anteil Männer im Jahr 2014: LSB: 47,2 %; SJ: 49,0 %)
- der Anteil von Männern bei Bildungs- und Qualifizierungsmaßnahmen der KSB/SSB ist gegenüber 2014 erneut gesunken (Anteil Männer 2014: 32,4,0 %).

¹⁰ Siehe: Bildungsbereich 2014, Bildungsarbeit in Zahlen. LandesSportBund Sachsen-Anhalt e. V.

Bei der Betrachtung der Statistiken der Bildungsmaßnahmen der LFV ergibt sich ein anderes Bild:

- An den Bildungsmaßnahmen der LFV nahmen seit jeher prozentual mehr Männer als Frauen teil. Dies lässt sich wahrscheinlich damit erklären, dass die sportartspezifische Trainer-/Schiedsrichteraus- und -fortbildung schon immer von Männern dominiert wird (Vergleich: Anteil Frauen 2014:34,4% - 2015:26,1%). Zu beachten ist die geringere Rückmeldezahl der LFV 2015.

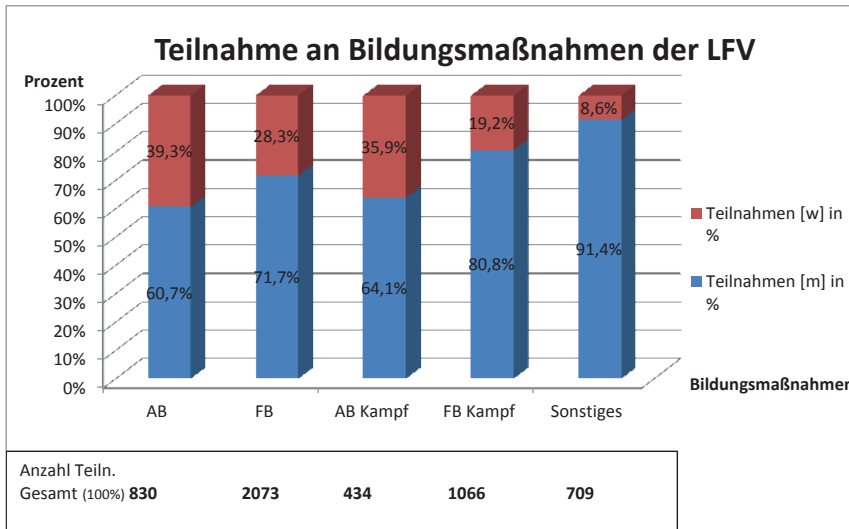
5.1.1 Bildungsmaßnahmen der Landesfachverbände

Tabelle 3: Differenzierte Betrachtung der Bildungsmaßnahmen der Landesfachverbände für 2015.

2015	Ausbildung	Fortbildung	Ausbildung Kampf- und Schiedsrichter	Fortbildung Kampf- und Schiedsrichter	Sonstige Maßnahmen	Gesamt
Anzahl Maßnahmen	62	115	29	42	41	289
Teilnahmen gesamt	830	2073	434	1066	709	5112
Teilnahmen [m]/Teilnehmer [m]	504	1487	278	861	648	3778
Teilnahmen [w]/Teilnehmer [w]	326	586	156	205	61	1334

*(Auswertung von Datenmaterial von 32 LFV)

Die Tabelle 3 ermöglicht eine differenzierte Betrachtung der Bildungsmaßnahmen der Landesfachverbände. Bei der Analyse der Bildungs- und Qualifizierungsmaßnahmen unterscheidet man in Aus- und Fortbildungen im Rahmen der Lizenzausbildung für DOSB-Trainer/-innen sowie Aus- und Fortbildungen für Kampf- und Schiedsrichter/-innen. Zusätzlich werden in der Statistik noch die sonstigen Maßnahmen aufgeführt. Dies sind Qualifizierungsmaßnahmen ohne direkten Bezug zur Lizenzausbildung. Als sonstige Maßnahmen zählen z. B. Weiterbildungen für Pressevertreter. Insgesamt ist die Differenziertheit in der fachverbandlichen Aus- und Fortbildung zu heterogen, als dass aus dem erfassten Datenmaterial weitere Schlussfolgerungen möglich sind.



AB: Ausbildung
 AB Kampf: Ausbildung von Kampf- und Schiedsrichtern
 FB: Fortbildung
 FB Kampf: Fortbildung von Kampf- und Schiedsrichtern

Abbildung 3: Geschlechtsdifferenzierte Betrachtung der prozentualen Teilnahmen an Bildungsmaßnahmen der LFV.

5.1.2 Bildungsmaßnahmen der KSB/SSB

In **Tabelle 4** findet sich für das Bildungsjahr 2015 die differenzierte Betrachtung der Bildungsmaßnahmen der KSB/SSB und die geschlechterdifferenzierten Teilnehmerzahlen. Es werden die DOSB-Übungsleiter/-innen – C Ausbildung, getrennt nach Basis- und Profilmodul, Fortbildungsmaßnahmen, die zur Lizenzverlängerung dienen und sonstige Maßnahmen, die keinen Bezug zur Lizenzausbildung haben, betrachtet. Sonstige Bildungsmaßnahmen sind z. B. Frauensporttage oder allgemeine Weiterbildungen, die nicht zur Lizenzverlängerung genutzt werden.

Tabelle 4: Differenzierte Betrachtung der Bildungsmaßnahmen der KSB/SSB für 2015.

2015	Ausbildung ÜL-C		Fortbildung	Sonstiges	Gesamt
	Basismodul	Profilmodul			
Anzahl Maßnahmen	21	14	57	27	119
Teilnehmer [ges]	481	280	949	1.788	3.498
Teilnehmer [m]	234	121	342	238	935
Teilnehmer [w]	247	159	607	1.550	2.563

Im Vergleich zum Jahr 2014 sind minimale Unterschiede in der Anzahl der Maßnahmen im Ausbildungsbereich festzustellen. Während im Jahr 2014 19 sportartübergreifende Basismodule durchgeführt wurden, waren es im Jahr 2015 21 Basismodule. Die Teilnehmerzahlen der Basismodule sind jedoch gestiegen. Die Teilnehmer an den Profillehrgängen, die den Lizenzabschluss zum Übungsleiter – C sichern, sind etwas gesunken (-9).

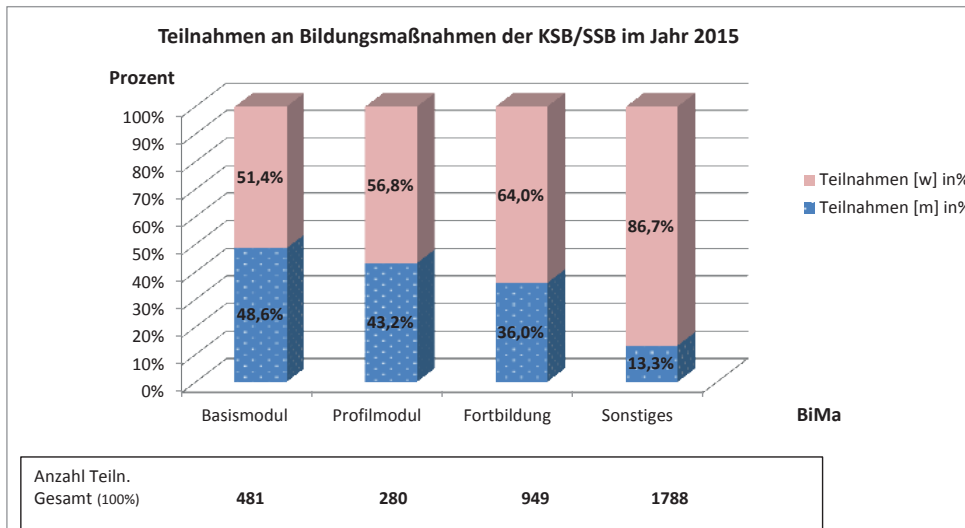


Abbildung 4: Geschlechtsdifferenzierte Betrachtung der prozentualen Teilnahmen an Bildungsmaßnahmen der KSB/SSB (BiMa).

Im Vergleich zum Vorjahr ist der prozentuale Anteil von Frauen an Fortbildungsmaßnahmen zur Lizenzverlängerung der Lizenzen im sportartübergreifenden Breitensport leicht zurückgegangen (2014: 68,0 %). Auch die sonstigen Qualifizierungsmaßnahmen von KSB/ SSB werden hauptsächlich von Frauen wahrgenommen. Die Durchführung von Frauensportaktionstagen sorgt für diesen hohen Frauenanteil bei den sonstigen Maßnahmen. Männer besuchen meistens Veranstaltungen für Führungskräfte in Sportvereinen. Dies deckt sich mit der Statistik des LSB¹¹, wonach ca.85 % der Vorsitzenden in Vereinen von Männern besetzt sind und lediglich ca. 15 % Frauen einen Sportverein in Sachsen-Anhalt führen.

¹¹ Statistik des LSB Stand 1.1.2016

5.1.3 Bildungsmaßnahmen des LandesSportBundes Sachsen-Anhalt e. V.

In **Tabelle 5** werden die Bildungsmaßnahmen des LandesSportBundes Sachsen-Anhalt e. V. differenziert betrachtet. Es werden die Anzahl der Maßnahmen sowie die Teilnehmezahlen dargestellt.

Tabelle 5: Differenzierte Betrachtung der Bildungsmaßnahmen des LandesSportBundes Sachsen-Anhalt e. V. für 2015.

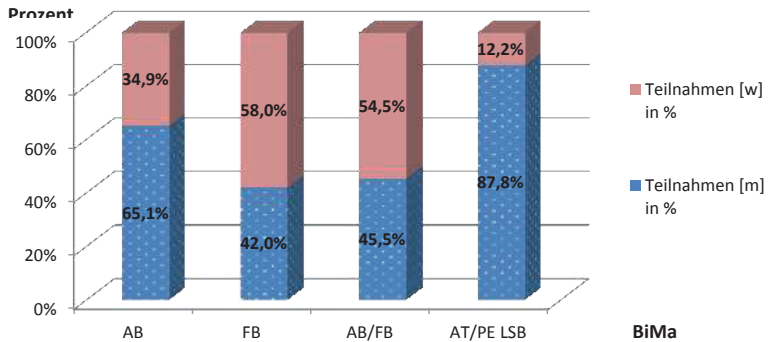
2015	Ausbildung	Fortbildung	Ausbildung/ Fortbildung	Arbeitstagungen/ Maßnahmen zur Personalentwicklung im LSB	Gesamt
Anzahl Maßnahmen	5	12	1	4	22
Teilnahmen [ges]	63	319	11	49	442
Teilnahmen [m]	41	134	5	43	223
Teilnahmen w]	22	185	6	6	219

Bei der Betrachtung der Bildungsmaßnahmen des LandesSportBundes Sachsen-Anhalt e. V. wird wie in den anderen Bereichen auch zwischen Aus- und Fortbildungsmaßnahmen unterschieden.

Dies sind Maßnahmen, die im Rahmen der Lizenzausbildung stattfinden bzw. zur Lizenzverlängerung angeboten werden. Die Bildungsmaßnahmen in der vierten Spalte (Ausbildung/Fortbildung) können zur Lizenzverlängerung der DOSB-Vereinsmanager/-innen Lizenz genutzt werden, sind aber gleichzeitig auch ein Baustein (Themenmodule) zur Ausbildung zum/zur DOSB-Vereinsmanager/in. In der fünften Spalte finden sich Arbeitstagungen und Maßnahmen im Rahmen der Personalentwicklung, die vom LSB durchgeführt und/oder für die Mitarbeiter/-innen des LSB organisiert wurden. In diesen Bereich fallen z. B. Maßnahmen wie der Bildungstag (Arbeitstagung) für die Bildungsverantwortlichen von LSB, KSB/SSB sowie LFV oder aber Themenseminare, die im Rahmen des LSB-Organisationsentwicklungsprozess welche von der Führungsakademie für Mitarbeiter des LSB durchgeführt wurden.

Bei den Fortbildungsmaßnahmen zur Lizenzverlängerung werden nur die Maßnahmen des LSB betrachtet, die ohne Kooperationspartner durchgeführt wurden.

Teilnahmen an Bildungsmaßnahmen des LSB im Jahr 2015



AB: Ausbildung
 FB: Fortbildung
 AB/FB: Aus- und Fortbildungen
 AT/PE LSB: Arbeitstagungen und Maßnahmen zur Personalentwicklung im LSB

Anzahl Teiln. Gesamt (100%)	AB	FB	AB/FB	AT/PE LSB
	63	319	11	49

Abbildung 5: Geschlechtsdifferenzierte Betrachtung der prozentualen Teilnahmen an Bildungsmaßnahmen des LSB

5.1.4. Bildungsmaßnahmen der Sportjugend

Tabelle 6: Differenzierte Betrachtung der Bildungsmaßnahmen der Sportjugend Sachsen-Anhalt e. V. für 2015

2015	Ausbildung	Juleica	Fortbildungen	Jugendbildung	internationale Jugendbildung	Freiwilligendienste	Gesamt
Anzahl Maßnahmen	6	11	18	32	5	17	89
Teilnahmen [ges]	71	133	347	450	142	363	1506
Teilnahmen [m]	33	65	121	233	68	268	788
Teilnahmen [w]	38	68	226	217	74	95	718

In **Tabelle 6** werden die **Anzahl der Bildungsmaßnahmen** und die geschlechterdifferenzierten Teilnehmezahlen der Sportjugend Sachsen-Anhalt e. V. differenziert dargestellt.

Die sonstigen Maßnahmen wurden extra aufgegliedert in die Kategorien Jugendbildung, internationale Jugendbildung und Freiwilligendienste. Dies ermöglicht für die Zukunft eine genauere Darstellung der Bildungsarbeit bzw. Bildungspotentiale der SJ und hilft bei der Analyse der Qualifizierungen und Fortbildungen der Teilnehmer.

Durch diese neue Darstellungsweise kann die Komplexität der Bildungsarbeit im Bereich der Sportjugend besser abgebildet werden. Außerdem können durch die feingliedrige Kategorisierung die vielfältigen Bereiche und Formen der Bildungsarbeit im Sport gegenüber externen Partnern (Politik, Wirtschaft usw.) besser kommuniziert werden.

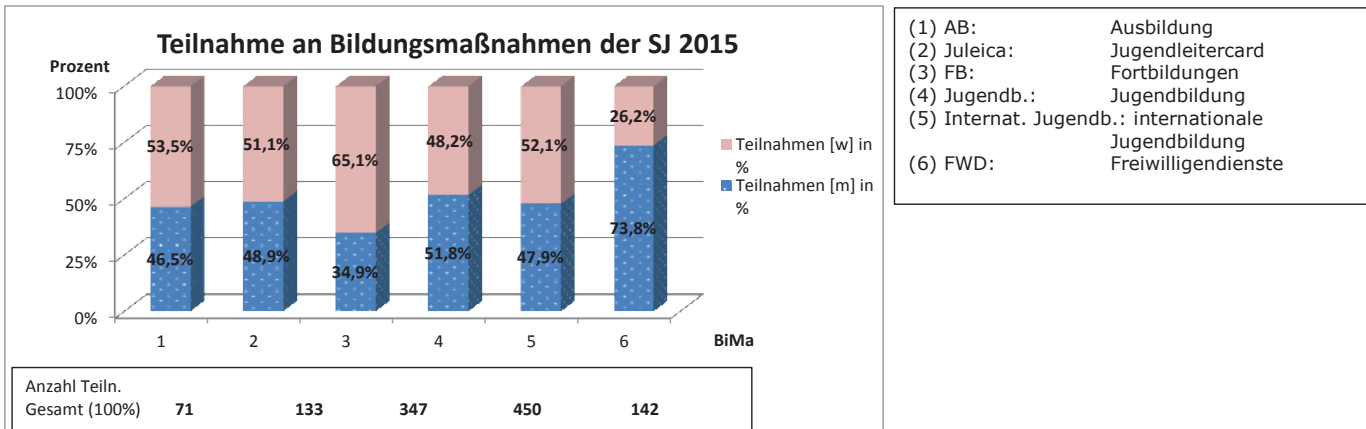


Abbildung 6: Geschlechtsdifferenzierte Betrachtung der prozentualen Teilnahmen an Bildungsmaßnahmen der SJ.

5.2 Lizenzausbildung im LandesSportBund Sachsen-Anhalt e. V.

Die Lizenzstatistik des LandesSportBundes Sachsen-Anhalt e. V. wurde für die „Bildungsarbeit in Zahlen 2015“ erstmals vollständig aus der Lizenzstatistik der Vereinsverwaltungsdatenbank – IVY 3.0 des LandesSportBundes generiert. Die Statistiken beziehen sich auf alle tätigen lizenzierten Übungsleiter, die in der Vereinsverwaltungsdatenbank – IVY 3.0. erfasst sind.

5.2.1 DOSB Übungsleiter/-innen – C sportartübergreifender Breitensport

Tabelle 7: Übersicht über die Anzahl der neu ausgestellten, verlängerten und gesamt gültigen Lizenzen 2015 für Übungsleiter/-innen-C.

2015	Neuausstellungen	Verlängerungen	Gesamt gültige Lizenzen (Stand 31.12.2015)
Gesamt	420	754	4525
Männlich (% vom Gesamt)	210	382	2297
Weiblich (% vom Gesamt)	210	372	2228

Tabelle 7 gibt einen Überblick über die neu ausgestellten und verlängerten Lizenzen innerhalb der Übungsleiter/-innen – C Ausbildung im LSB. Zudem bildet die letzte Spalte die Gesamtanzahl an Übungsleiter/-innen – C Lizenzen (Stand: 31.12.2015) ab. Analog der Lizenzneuausstellung und Lizenzverlängerung wird in der Darstellung der gesamt gültigen Lizenzen zusätzlich in männliche und weibliche Lizenzinhaber unterschieden. Im Vergleich zu den Vorjahren wird deutlich, dass es 2015 weniger Neuausstellungen von Lizenzen (2010: 525 / 2011: 669 / 2012: 711 / 2013: 601 / 2014: 469)¹² als in den vergangenen Jahren gab. Hinsichtlich der Lizenzverlängerungen ist im Vergleich zum Jahr 2014 (869) ein Rückgang zu verzeichnen (2010: 629; 2011: 349; 2012: 539; 2013: 869; 2014: 769). Der große Unterschied bei den gültigen Lizenzen erklärt sich durch die Generierung der Lizenzstatistik aus der Vereinsverwaltungsdatenbank IVY – 3.0., da nur die Lizenzen in die Statistik einfließen, die auch in der Datenbank erfasst sind. Es ist davon auszugehen, dass aktuell einige Lizenzen noch nicht in die Datenbank eingepflegt wurden.

¹² Siehe: Bildungsbericht 2010-2013. Bildungsarbeit in Zahlen. LandesSportBund Sachsen-Anhalt e. V. und Bildungsbericht 2014. Bildungsarbeit in Zahlen. LandesSportBund Sachsen-Anhalt e. V.

5.2.2 DOSB Übungsleiter/-innen – B „Sport in der Prävention“

Tabelle 8: Übersicht über die Anzahl der neu ausgestellten, verlängerten und gesamt gültigen Lizenzen 2015 für Übungsleiter/-innen-B.

2015	Neuausstellungen	Verlängerungen	Gesamt gültige Lizenzen (Stand 31.12.2015)
Gesamt	1	35	152
Männlich (% vom Gesamt)	1	14	82
Weiblich (% vom Gesamt)	0	21	70

Da die Lizenzausbildungen im Rahmen von Kooperationsvereinbarungen mit Landesfachverbänden durchgeführt werden, erfolgt auch die Lizenzausstellung durch diese Landesfachverbände, wodurch diese nicht in die Lizenzstatistik des LSB einfließen.

Jedoch sind im Jahr 2015 insgesamt 152 gültige Lizenzen* verlängert worden; das ist ein Anstieg gegenüber 2014 (139) von 13 Lizenzen.

*ÜL-B Lizenzen (Allgemeine Prävention) und Altbestand

5.2.3 DOSB Vereinsmanagement

Tabelle 9: Übersicht über die Anzahl der neu ausgestellten, verlängerten und gesamt gültigen Lizenzen 2015 im Vereinsmanagement (VM-C und VM-B).

2015	Neuausstellungen	Verlängerungen	Gesamt gültige Lizenzen (Stand 31.12.2015)
Gesamt	0	10	64
Männlich (% vom Gesamt)	0	6	41
Weiblich (% vom Gesamt)	0	4	9

In **Tabelle 9** ist die Anzahl der neu ausgestellten, verlängerten und gesamt gültigen Lizenzen für die Vereinsmanagementausbildung dargestellt. Die Analyse der Lizenzausstellung und Lizenzverlängerung der DOSB Vereinsmanager/innen Lizenz beinhaltet die Lizenzstufen C und B. Im Ausbildungszyklus der Jahre 2014/2015 fand keine Vereinsmanagerausbildung statt (2010: 14, 2011: 10, 2012: 16, 2013: 14)¹³. Insgesamt sind 64 gültige VM-Lizenzen in der IVY-Datenbank erfaßt.

Die Aus- und Fortbildungsmaßnahmen zum Vereinsmanagement werden zum größten Teil von Männern besucht.

¹³ Siehe: Bildungsbericht 2010-2013. Bildungsarbeit in Zahlen. LandesSportBund Sachsen-Anhalt e. V. und Bildungsbericht 2011. Bildungsarbeit in Zahlen.LandesSportBund Sachsen-Anhalt e. V.

5.2.4 DOSB Jugendleiter/-innen Lizenz

Tabelle 10: Übersicht über die Anzahl der neu ausgestellten und verlängerten Lizenzen 2015 für Jugendleiter/-innen.

2015	Neuausstellungen	Verlängerungen	Gesamt gültige Lizenzen (Stand 31.12.2015)
Gesamt	24	0	57
Männlich (% vom Gesamt)	16	0	41
Weiblich (% vom Gesamt)	8	0	16

Tabelle 10 zeigt die Anzahl der vergebenen Jugendleiter/-innen Lizenzen und deren geschlechtsdifferenzierte prozentuale Verteilung. Im Jahr 2015 wurden 15 Jugendleiterlizenzen erworben (2014: 25). Im Vergleich zu den Zahlen seit dem Jahr 2008 ist ein deutlicher Rückgang zu verzeichnen. Der Grund hierfür liegt darin, dass die Sportjugend Sachsen-Anhalt diesen Lizenzausbildungsgang seit dem Jahr 2009 ausschließlich im Rahmen der pädagogischen Begleitung der Freiwilligendienste (Freiwilliges soziales Jahr, Bundesfreiwilligendienst) anbietet.

6 Landessportschule Osterburg

Die **Abbildung 7** sowie **Tabelle 11** zeigen einen Überblick der an der Landessportschule Osterburg (LSSO) stattfindenden Qualifizierungs- und Sportmaßnahmen. Die Sportmaßnahmen sind z.B. Trainingsmaßnahmen der LFV oder andere Sportveranstaltungen.

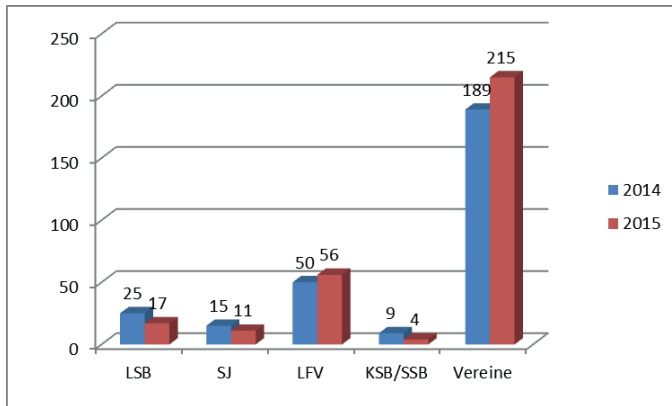


Abbildung 7: Anzahl der Qualifizierungs- und Sportmaßnahmen an der Landessportschule 2015

	2014	2015
LSB	25	17
SJ	15	11
LFV	50	56
KSB/SSB	9	4
Vereine	189	215
GESAMT	288	303

Tabelle 11: Anzahl der Qualifizierungs- und Sportmaßnahmen

Anlage I: Bildungsangebote der LfV 2015 zur Qualifizierung von Übungsleiter/-innen und Trainer/-innen

Daten beruhen auf den Zuarbeiten der LfV – durch Eintragung der Bildungsmaßnahmen in der Vereinsverwaltungsdatenbank – IVY 3.0. (15 Rückmeldungen) oder die Abgabe des Formblatts „Evaluation der Bildungsangebote“ (17 Rückmeldungen) 0 entspricht Fehlmeldung; bei Feldern mit fehlenden Angaben lag keine Rückmeldung vor

Landesfachverband	Bildungsjahr 2015														
	Ausbildungen			Fortbildungen			Ausb. Kampf-/ Schiedsrichter			Fortb. Kampf-/ Schiedsrichter			Sonstige		
	Maßn.	TN [m]	TN [w]	Maßn.	TN [m]	TN [w]	Maßn.	TN [m]	TN [w]	Maßn.	TN [m]	TN [w]	Maßn.	TN [m]	TN [w]
Badminton-Landesverband Sachsen-Anhalt e.V.	1	9	3	1	6	1	1	2	3	0	0	0	0	0	0
Basketball-Verband Sachsen-Anhalt e.V.	2	32	1	1	20	5	3	26	7	1	80	5	0	0	0
Behinderten- und Rehabilitations-Sportverband Sachsen-Anhalt e.V.	14	59	148	7	48	110	0	0	0	0	0	0	0	0	0
Billard-Landesverband Sachsen-Anhalt e.V.															
Landesverband Motorbootsport Sachsen-Anhalt e.V.	0	0	0	0	0	0	0	0	0	0	0	0	0	0	0
Boxverband Sachsen-Anhalt e.V.	0	0	0	0	0	0	0	0	0	0	0	0	0	0	0
Landes-Eisssportverband Sachsen-Anhalt e.V.															
Fechterbund Sachsen-Anhalt e.V.	2	9	7	4	4	1	0	0	0	0	0	0	0	0	0
Fußballverband Sachsen-Anhalt e.V.	7	119	9	34	571	26	4	87	41	4	121	7	37	627	52
Gehörlosensportverband Sachsen-Anhalt e.V.	1	3	1	0	0	0	0	0	0	0	0	0	0	0	0
Verband für Gewichtheben, Kraftsport und Fitness Sachsen-Anhalt e.V.	0	0	0	1	7	0	0	0	0	1	5	0	0	0	0
Handball-Verband Sachsen-Anhalt e.V.	1	11	4	3	90	21	5	62	38	25	493	128	0	0	0
Hockey-Verband Sachsen-Anhalt e.V.															
Judo-Verband Sachsen-Anhalt e.V.	3	41	7	4	74	16	2	34	7	1	11	3	0	0	0
Ju-Jitsu Sachsen-Anhalt e.V.	2	21	6	5	198	57	0	0	0	0	0	0	2	9	2
Landes-Kanu-Verband Sachsen-Anhalt e.V.	1	25	33	0	0	0	4	29	30	0	0	0	0	0	0
Karateverband Sachsen-Anhalt e.V.	3	9	8	7	70	26	0	0	0	2	13	3	0	0	0
Landesverband Kegeln/Bowling Sachsen-Anhalt e.V.	0	0	0	8	67	14	0	0	0	0	0	0	0	0	0
Deutsche Lebens-Rettungs-Gesellschaft Landesverband Sachsen-Anhalt e.V.	0	0	0	1	9	5	3	4	12	0	0	0	1	7	3
Leichtathletik-Verband Sachsen-Anhalt e.V.	1	5	1	4	29	19	0	0	0	0	0	0	0	0	0
Luftsportverband Sachsen-Anhalt e.V.	0	0	0	0	0	0	0	0	0	0	0	0	0	0	0
Verband Moderner Fünfkampf Sachsen-Anhalt e.V.	0	0	0	0	0	0	0	0	0	0	0	0	0	0	0
Landesmotorsportfachverband Sachsen-Anhalt e.V.	0	0	0	0	0	0	0	0	0	0	0	0	0	0	0
Landesverband Radsport Sachsen-Anhalt e.V.															

Anlage I: Bildungsangebote der LFV 2015 zur Qualifizierung von Übungsleiter/-innen und Trainer/-innen

Daten beruhen auf den Zuarbeiten der LFV – durch Eintragung der Bildungsmaßnahmen in der Vereinsverwaltungsdatenbank – IVY 3.0. (15 Rückmeldungen) oder die Abgabe des Formblatts „Evaluation der Bildungsangebote“ (17 Rückmeldungen) → 0 entspricht Fehlmeldung; → bei Feldern mit fehlenden Angaben lag keine Rückmeldung vor

Landesfachverband	Bildungsjahr 2015														
	Ausbildungen			Fortbildungen			Ausb. Kampf-/ Schiedsrichter			Fortb. Kampf-/ Schiedsrichter			Sonstige		
	Maßn.	TN [m]	TN [w]	Maßn.	TN [m]	TN [w]	Maßn.	TN [m]	TN [w]	Maßn.	TN [m]	TN [w]	Maßn.	TN [m]	TN [w]
Landesverband der Reit- und Fahrvereine Sachsen-Anhalt e.V.	3	1	6	13	84	165	1	2	1	2	79	29	0	0	0
Landes-Ringer-Verband Sachsen-Anhalt e.V.	1	1	0	5	45	0	0	0	0	1	16	8	0	0	0
Rodel- und Bobsportverband Sachsen-Anhalt e.V.															
Rollsportverband Sachsen-Anhalt e.V.															
Ruderverband Sachsen-Anhalt e.V.															
Landesschachverband Sachsen-Anhalt e.V.	1	18	2	4	20	2	1	10	2	0	0	0	0	0	0
Landesschützenverband Sachsen-Anhalt e.V.															
Landesschwimmverband Sachsen-Anhalt e.V.	5	23	51	2	67	86	4	20	14	3	30	17	0	0	0
Landesseesportverband Sachsen-Anhalt e.V.	0	0	0	0	0	0	0	0	0	0	0	0	0	0	0
Skiverband Sachsen-Anhalt / Sportverband für den Naturschutz e.V.															
Taekwondo Union Sachsen-Anhalt e.V.															
Landestanzsportverband Sachsen-Anhalt e.V.															
Landestauchsportverband Sachsen-Anhalt e.V.	5	42	15	1	22	3	0	0	0	0	0	0	0	0	0
Tennisverband Sachsen-Anhalt e.V.	1	8	2	1	25	5	0	0	0	0	0	0	1	5	4
Tischtennis-Verband Sachsen-Anhalt e.V.	5	51	8	1	5	2	0	0	0	0	0	0	0	0	0
Triathlonverband Sachsen-Anhalt e.V.	1	6	4	1	0	1	1	2	1	2	13	5			
Landesturnverband Sachsen-Anhalt e.V.	1	1	4	1	4	9									
Volleyball-Verband Sachsen-Anhalt e.V.	1	10	6	6	22	12	0	0	0	0	0	0	0	0	0
Landeswanderbund Sachsen-Anhalt e.V.															
Landes-Seglerverband Sachsen-Anhalt e.V.															
Verband der Platzbahnkegler Sachsen-Anhalt e.V.															
Floorball Verband Sachsen-Anhalt e.V.															
American Football Verband Sachsen-Anhalt e.V.															
Landesverband Sachsen-Anhalt e.V. des Deutschen Alpenvereins	0	0	0	0	0	0	0	0	0	0	0	0	0	0	0
GESAMT	62	504	326	115	1487	586	29	278	156	42	861	205	41	648	61

Anlage II: Bildungsangebote der KSB/SSB 2015 zur Qualifizierung von Übungsleiterinnen und Übungsleitern

Daten beruhen auf den Zuarbeiten der KSB/SSB - durch Eintragung ihrer Bildungsmaßnahmen in die Vereinsverwaltungsdatenbank - IVY 3.0. (KSB Börde durch manuelle Meldung)
 → 0 entspricht Fehlmeldung; → bei Feldern mit fehlenden Angaben lag keine Rückmeldung vor

KSB	Bildungsjahr 2015											
	Basismodul			Profilmodul			Fortbildung			Sonstige		
/	Übungsleiter/-Trainer/- innen C			Übungsleiter/-innen - C						Maßnahmen		
SSB	Maßn.	TN [m]	TN [w]	Maßn.	TN [m]	TN [w]	Maßn.	TN [m]	TN [w]	Maßn.	TN [m]	TN [w]
Altmark-West	0	0	0	0	0	0	3	33	34	0	0	0
Stendal-Altmark	1	8	13	1	8	15	3	12	53	0	0	0
Börde	2	11	11	0	0	0	2	10	16	9	103	339
Jerichower Land	1	17	13	1	11	11	5	11	38	1	0	4
Harz	1	10	13	1	10	12	4	31	58	2	19	177
Salzland	2	15	26	2	8	23	6	24	73	2	9	5
Anhalt-Bitterfeld	1	14	14	1	6	5	8	40	61	0	0	0
Wittenberg	2	31	34	1	19	22	6	62	138	1	11	14
Mansfeld-Südharz	2	20	19	2	17	16	3	37	26	3	1	55
Saalekreis	2	27	24	1	10	8	5	22	19	3	7	34
Burgenland	1	8	8	1	5	8	1	18	14	1	0	28
Magdeburg	1	23	30	1	7	13	7	27	50	3	88	407
Dessau-Roßlau	1	11	14	1	11	13	1	0	20	2	0	487
Halle	4	39	28	1	9	13	3	15	7	0	0	0
GESAMT	21	234	247	14	121	159	57	342	607	27	238	1550
	21	481		14	280		57	949		27	1788	

Vielfalt im Sport



**LandesSportBund
Sachsen-Anhalt e.V.**

Qualifizierungsangebote bei uns

- ... befähigen Sie, Verantwortung zu übernehmen und verantwortungsbewusst zu handeln.
- ... tragen dazu bei, dass all diejenigen, die sich in der Vereinsarbeit engagieren wollen, für ihre Aufgaben kompetent vorbereitet werden.
- ... richten sich an alle, die bereits in der Vereins- und Verbandsarbeit eine Aufgabe übernommen haben oder sich künftig engagieren und mitarbeiten wollen.
- ... bieten Raum und Zeit, um sich mit anderen auszutauschen und die Erfahrungen der anderen für die eigene Arbeit zu nutzen.
- ... lassen Sie selbst entscheiden, welche Angebote für Sie persönlich und für Ihre Aufgaben im Sport passend und sinnvoll sind.
- ... knüpfen an Ihre Vorkenntnisse und Erfahrungen an und ermöglichen den Transfer in die praktische Arbeit.
- ... vernetzen Schulung, Information und Beratung zu einem zeitlich und inhaltlich flexiblen Wissenssystem.

Sich im Sportverein zu engagieren
macht Spaß und bringt Erfolg!