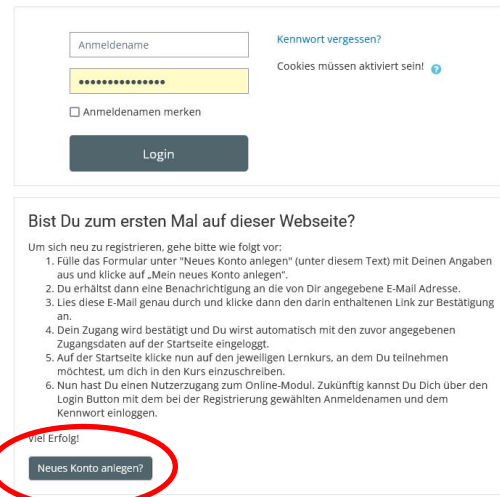


## Anleitung zur Nutzung des Online-Moduls

1. Den Link zur Teilnahme am Online-Modul öffnen: LSB-Lernzentrum >  
<https://www.sportbildung-online.de/login/index.php>
2. Legen Sie ein neues Konto mit Ihren persönlichen Daten an, wähle „*Neues Konto anlegen*“

### Sportbildung-Online



Anmeldename  Kennwort vergessen?

Cookies müssen aktiviert sein!

Anmeldnamen merken

Login

Bist Du zum ersten Mal auf dieser Webseite?

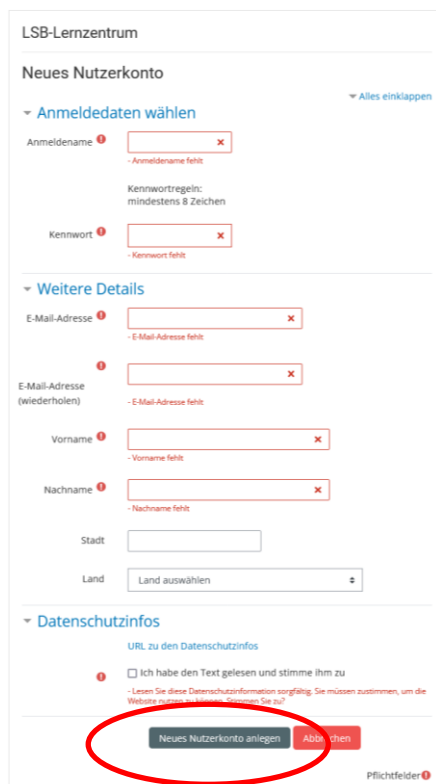
Um sich neu zu registrieren, gehe bitte wie folgt vor:

1. Fülle das Formular unter "Neues Konto anlegen" (unter diesem Text) mit Deinen Angaben aus und klicke auf „Mein neues Konto anlegen“.
2. Du erhältst dann eine Benachrichtigung an die von Dir angegebene E-Mail Adresse.
3. Lies diese E-Mail genau durch und klicke dann den darin enthaltenen Link zur Bestätigung an.
4. Dein Zugang wird bestätigt und Du wirst automatisch mit den zuvor angegebenen Zugangsdaten auf der Startseite eingeloggt.
5. Auf der Startseite klicke nun auf den jeweiligen Lernkurs, an dem Du teilnehmen möchtest, um dich in den Kurs einzuschreiben.
6. Nun hast Du einen Nutzerzugang zum Online-Modul. Zukünftig kannst Du Dich über den Login Button mit dem bei der Registrierung gewählten Anmeldnamen und dem Kennwort einloggen.

Viel Erfolg!

Neues Konto anlegen?

3. Es erscheint eine Eingabemaske, die Sie ausfüllen müssen, anschließend klicken Sie auf „*Mein neues Konto anlegen*“



LSB-Lernzentrum

Neues Nutzerkonto [Alles einklicken](#)

▼ **Anmeldedaten wählen**

Anmeldename    
-Anmeldename fehlt

Kennwortregeln:  
mindestens 8 Zeichen

Kennwort    
-Kennwort fehlt

▼ **Weitere Details**

E-Mail-Adresse    
-E-Mail-Adresse fehlt

E-Mail-Adresse (wiederholen)    
-E-Mail-Adresse fehlt

Vorname    
-Vorname fehlt

Nachname    
-Nachname fehlt

Stadt

Land

▼ **Datenschutzinfos**

[URL zu den Datenschutzinfos](#)

Ich habe den Text gelesen und stimme ihm zu  
-Lesen Sie diese Datenschutzinformation sorgfältig. Sie müssen zustimmen, um die Website nutzen zu können. Sie zu?

Neues Nutzerkonto anlegen

Pflichtfelder

- Das Portal (Support Sportbildung Online) sendet eine E-Mail an die angegebene E-Mailadresse. Die E-Mail öffnen, um das Nutzerkonto zu bestätigen, und auf den Link in der E-Mail klicken. Dadurch öffnet sich ein neues Browserfenster. Klicken Sie auf „Weiter“
- Wählen Sie, wenn notwendig über die Startseite des LSB Nordrhein-Westfalen Lernzentrums, LSB Sachsen-Anhalt aus.

The screenshot shows the top navigation bar with the user name 'Erika Mustermann' and a profile icon. Below the navigation bar is the 'Sportbildung-Online' logo and the 'LANDESPORTBUND NORDRHEIN-WESTFALEN' logo. The main content area features four promotional cards:

- Jetzt ganz einfach von zu Hause lernen**: Accompanied by an image of a person using a tablet.
- NEU: Rolle[n] vorwärts: Geschlechtergerechtigkeit im Sport**: Accompanied by an image of a swimming pool.
- Jetzt ANMELDEN: Vereinsmanagement-Zertifikate im Blended-Learning Format**: Accompanied by a circular infographic with icons for management and learning.
- LIZENZVERLÄNGERND: Online-Fortbildungen**: Accompanied by an image of a laptop displaying a video conference.

## Herzlich Willkommen auf "Sportbildung-Online"

### Der Online-Lernplattform des Landessportbundes NRW

Hier finden Sie onlinegestützte Qualifizierungsangebote zu Sportpraxis und Vereinsmanagement. Wir bieten Ihnen Angebote als betreutes oder unbetreutes Lernen, für das Selbststudium zu Hause oder begleitend zu einer Veranstaltung vor Ort.

Sie wollen direkt loslegen?  
Besuchen Sie unsere Online-Selbstlernmodule.

Registrieren, einschreiben, loslegen!



**Rolle[n] vorwärts: Geschlechtergerechtigkeit im Sport 1**  
In der kostenfreien digitalen Fortbildungsangebot

**Rolle[n] vorwärts** erfährst du Wissenswertes rund um das Thema „Geschlechtergerechtigkeit im Sport“.

#### Lizenzverlängerung:

- Übungsleiter\*innen C (sportartenübergreifend)
- Vereinsmanager\*innen C
- Sonderlizenz Selbstbehauptung und Selbstverteidigung

Jetzt einschreiben (per Mausclick anwählen) und direkt loslegen:

Teil 1: Frauen\* im Sport: Geschlechterklischees & Rollenzuschreibungen (8 LE)

**Rolle[n] vorwärts: Geschlechtergerechtigkeit im Sport 2**  
In der kostenfreien digitalen Fortbildungsangebot

**Rolle[n] vorwärts** erfährst du Wissenswertes rund um das Thema „Geschlechtergerechtigkeit im Sport“.

#### Lizenzverlängerung:

- Übungsleiter\*innen C (sportartenübergreifend)
- Vereinsmanager\*innen C
- Sonderlizenz Selbstbehauptung und Selbstverteidigung

Jetzt einschreiben (per Mausclick anwählen) und direkt loslegen:

Teil 2: Geschlechtervielfalt im Sport (8 LE)

The screenshot shows the 'Nachrichten der Website' section with a news item titled 'Wartungsarbeiten 17.01.2022' from Aliona Chajka. Below the news is a search bar with the text 'Kurse suchen' and a 'Start' button. On the right side, there are several navigation links:

- Um den Text anzuhören, verwenden Sie bitte ReadSpeaker
- Vorlesen
- Kontakt: Bei technischen Fragen zu diesem Portal schreiben Sie uns gerne eine E-Mail an: Sarah.Freund@lsb.nrw
- Sportabzeichen in NRW: Hier geht es zum Online-Modul "Sportabzeichen Prüfer\*in" in NRW
- Sportabzeichen Module nach Bundesländern: A list of German states with 'LSB Sachsen-Anhalt' circled in red.

## Ansprechpersonen LandesSportBund Sachsen-Anhalt

Thomas Bauer Tel.: 0345 5279-120

Johanna Deutsch Tel.: 0345 5279-129

Stand: Januar 2022

6. Es öffnet sich folgende Seite. Dort auf „Einschreiben“, um sich für das Online-Modul einzuschreiben

7. Dadurch öffnet sich folgende Seite

Das Online-Modul besteht aus vier Inhaltbereichen (siehe rote Einkreisung). Jeder Inhaltbereich muss mit angegebener Punktzahl abgeschlossen werden. Es ist empfehlenswert sich dazu den Prüfungswegweiser zur Hand zu nehmen, da die Antworten dort zu finden sind. Es sind beliebig viele Wiederholungen möglich, bis der Kurs erfolgreich abgeschlossen ist.

**Ansprechpersonen LandesSportBund Sachsen-Anhalt**

Thomas Bauer Tel.: 0345 5279-120

Johanna Deutsch Tel.: 0345 5279-129

Stand: Januar 2022

8. Sie können mit jedem beliebigen Inhaltsbereich beginnen. Wählen Sie dazu einen im obigen eingekreisten Inhaltsbereich aus z.B. *Test IB2: Prüfer/innen, Prüfungen und Verleihverfahren* aus, wähle: „*Test jetzt durchführen*“

The screenshot shows the user interface for the 'Sportabzeichen Prüfu ...' test. The user is logged in as 'Erika Mustermann'. The page title is 'Sportabzeichen Prüfu ...'. The breadcrumb trail is: 'Meine Kurse > Sportabzeichenprüfer\*in > Prüfungswegweiser Sachsen-Anhalt Übersicht > Inhaltsbereich (IB) 2 > Test IB2: Prüfer/innen, Prüfungen und Verleihungsverfahren'. The main content area contains instructions for the test, a 'Bewertungsmethode: Besten Versuch' label, and a prominent 'Test jetzt durchführen' button circled in red. On the right, there are two side panels: 'Um den Text anzuhören, verwenden Sie bitte ReadSpeaker' and 'Tests für die Teilnahmebescheinigung' with a progress bar showing 25% completion.

9. Jeder Inhaltsbereich hat unterschiedlich viele Fragen. Jede Frage hat unterschiedlich viele Antwortmöglichkeiten (siehe rote Einkreisung) Folgend z.B. *Inhaltsbereich 1 - Frage 6*

The screenshot shows the 'Frage 6' page. The question is 'Das DSA .....'. The instructions are 'Wähle eine oder mehrere Antworten:'. The options are:
 

- muss ohne Training und Vorbereitung von **allen** Interessierten absolviert werden.
- kann auch von Menschen mit Behinderungen erworben werden.
- dient der Mitgliedergewinnung in den Sportvereinen.
- darf nur derjenige machen, der auch Mitglied in einem Sportverein ist.
- ist eine „Marke“ des DOSB.

 On the left, a red circle highlights the question details: 'Frage 6', 'Bisher nicht beantwortet', 'Erreichbare Punkte: 3', and 'Frage markieren'. On the right, a red circle highlights the 'Test-Navigation' bar with buttons for questions 1 through 7, where question 6 is selected. A red box at the bottom left contains the text 'Anzahl Pkt. = Anzahl Antworten'. The breadcrumb trail is: 'Meine Kurse > Sportabzeichenprüfer\*in > Prüfungswegweiser Sachsen-Anhalt Übersicht > Inhaltsbereich (IB) 1 > Test IB1: Das DSA im organisierten Sport'.

## 10. Nach der Beantwortung der letzten Frage auf „Versuch abschließen“ klicken

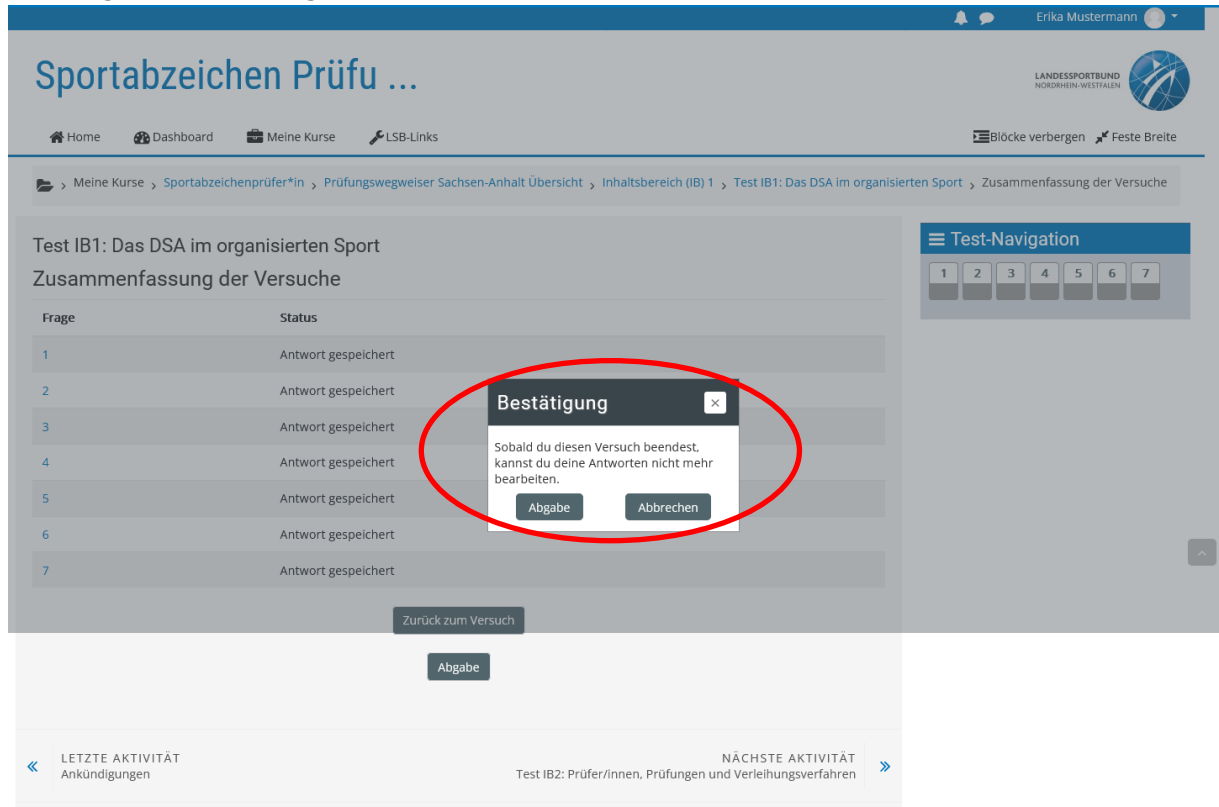
The screenshot shows the online exam interface for 'Sportabzeichen Prüfu ...'. The main content area displays a question titled 'Welche Aussagen sind richtig?' with a list of seven statements. The 'Versuch abschließen ...' button is circled in red. The interface includes a navigation bar at the top with 'Home', 'Dashboard', 'Meine Kurse', and 'LSB-Links'. A 'Test-Navigation' panel on the right shows question numbers 1 through 7, with 7 selected. The bottom of the page shows 'LETZTE AKTIVITÄT' (Ankündigungen) and 'NÄCHSTE AKTIVITÄT' (Test IB2: Prüfer/innen, Prüfungen und Verleihungsverfahren).

## 11. Klicken Sie anschließend auf „Abgabe“

The screenshot shows the 'Zusammenfassung der Versuche' (Summary of Attempts) for 'Test IB1: Das DSA im organisierten Sport'. A table lists seven questions, all with the status 'Antwort gespeichert'. The 'Abgabe' button is circled in red. The interface includes a navigation bar at the top with 'Home', 'Dashboard', 'Meine Kurse', and 'LSB-Links'. A 'Test-Navigation' panel on the right shows question numbers 1 through 7. The bottom of the page shows 'LETZTE AKTIVITÄT' (Ankündigungen) and 'NÄCHSTE AKTIVITÄT' (Test IB2: Prüfer/innen, Prüfungen und Verleihungsverfahren).

Frage	Status
1	Antwort gespeichert
2	Antwort gespeichert
3	Antwort gespeichert
4	Antwort gespeichert
5	Antwort gespeichert
6	Antwort gespeichert
7	Antwort gespeichert

## 12. Bestätigen Sie die „Abgabe“



The screenshot shows a web application interface for a sports exam. The main content area displays a table with 7 questions, all of which have their status set to "Antwort gespeichert". A confirmation dialog box titled "Bestätigung" is overlaid on the table, with a red circle around it. The dialog box contains the text: "Sobald du diesen Versuch beendest, kannst du deine Antworten nicht mehr bearbeiten." and two buttons: "Abgabe" and "Abbrechen". The "Abgabe" button is highlighted in blue. The dialog box also has a close button (X) in the top right corner. The background interface includes a navigation menu, a "Test-Navigation" panel with buttons 1-7, and a footer with activity information.

Frage	Status
1	Antwort gespeichert
2	Antwort gespeichert
3	Antwort gespeichert
4	Antwort gespeichert
5	Antwort gespeichert
6	Antwort gespeichert
7	Antwort gespeichert

## 13. Anschließend öffnet sich die Übersicht der ausgewählten Antworten. Wählen Sie „Überprüfung beenden“

Beginnen am	Donnerstag, 13. Januar 2022, 12:42
Status	Beendet
Beendet am	Donnerstag, 13. Januar 2022, 12:44
Verbrauchte Zeit	1 Minute 48 Sekunden
Bewertung	13 von 15 (87%)
Feedback	Es fehlen noch Punkte zum Bestehen des Tests. Schau Dir die Kapitel im Prüfungswegweiser erneut an und versuche es dann noch einmal Viel Erfolg!

### Test-Navigation

1	2	3	4	5	6	7
✓	✓	✓	✓	✓	✓	✗

Sellen einzeln anzeigen  
Überprüfung beenden

**Frage 1**  
Richtig  
Erreichte Punkte 1 von 1  
Frage markieren

**Das „Deutsches Sportabzeichen“ ist eine Auszeichnung des/der**

Wähle eine Antwort:

- Deutschen Olympischen Sportbundes ✓
- Stadt/Gemeinde, in der der Verein ansässig ist
- Sportvereins/Schule, an dem/der die Prüfung stattgefunden hat
- örtlich (zuständigen) KreisSportbundes/Stadtsportbundes

Die Antwort ist richtig

**Frage 2**  
Richtig  
Erreichte Punkte 1 von 1  
Frage markieren

**Wie häufig im Jahr kann das DSA von einzelnen Personen erworben werden?**

Wähle eine Antwort:

- Das Sportabzeichen kann im Jahr beliebig oft erworben werden.
- nur einmal im Jahr ✓
- dreimal im Jahr
- zweimal im Jahr

Die Antwort ist richtig

**Frage 3**  
Richtig  
Erreichte Punkte 1 von 1  
Frage markieren

**Ab welchem Alter darf das DSA erstmalig verliehen werden?**

Wähle eine Antwort:

- ab 12 Jahre
- ab Vollendung des 18. Lebensjahres
- ab 6 Jahre ✓
- ab 16 Jahre

Die Antwort ist richtig

**Frage 4**  
Richtig  
Erreichte Punkte 3 von 3  
Frage markieren

**Was ist das Deutsche Sportabzeichen?**

Wähle eine oder mehrere Antworten:

- Es ist eine Auszeichnung des DOSB ✓
- Es ist ein Leistungsabzeichen für überdurchschnittliche und vielseitige Leistungsfähigkeit. ✓
- Es ist ein Ehrenabzeichen der Bundesrepublik mit Ordenscharakter. ✓
- Es ist nur ein Abzeichen neben mehreren außerhalb des Wettkampfsports.

Die Antwort ist richtig

**Frage 5**  
Richtig  
Erreichte Punkte 1 von 1  
Frage markieren

**Welche motorischen Grundfähigkeiten werden beim DSA angesprochen?**

Wähle eine Antwort:

- Schnelligkeit, Kraft, Ausdauer, Beweglichkeit
- Ausdauer, Kraft, Schnelligkeit, Koordination ✓
- Ausdauer, Kraft, Beweglichkeit
- Koordination, Beweglichkeit, Schnelligkeit

Die Antwort ist richtig

**Frage 6**  
Richtig  
Erreichte Punkte 3 von 3  
Frage markieren

**Das DSA ....**

Wähle eine oder mehrere Antworten:

- darf nur derjenige machen, der auch Mitglied in einem Sportverein ist.
- dient der Mitgliederwerbung in den Sportvereinen. ✓
- kann auch von Menschen mit Behinderungen erworben werden. ✓
- muss ohne Training und Vorbereitung von allen Interessierten absolviert werden.
- ist eine „Marke“ des DOSB. ✓

Die Antwort ist richtig

**Frage 7**  
Teilweise richtig  
Erreichte Punkte 3 von 5  
Frage markieren

**Welche Aussagen sind richtig?**

Wähle eine oder mehrere Antworten:

- Die Urkunden werden durch den LSB Sachsen-Anhalt und die SSB/KSB ausgestellt. ✓
- Für Menschen mit Behinderungen muss eine zusätzliche Einwilligungserklärung zur Verarbeitung der personenbezogenen Daten eingeholt werden.
- Die auf der Prüfform des Erwerbers erfassten personenbezogenen Daten des Erwerbers müssen zum Zweck der Verleihung/Beurkundung verarbeitet werden.
- Das DSA kann auch ohne die Verarbeitung der personenbezogenen Daten verliehen werden.
- Das DSA darf nur von SSB/KSB angeboten werden.
- Schulen/Behörden können die Urkunden ausstellen.
- Prüfer müssen die Erwerber nicht auf die Vorgaben der Datenschutzgrundverordnung (DSGVO) und die diesbezüglichen Informationen des jeweiligen Bundeslandes hinweisen.
- Im Auftrag des LSB Sachsen-Anhalt sind die Vertreter der SSB/KSB für das DSA tätig. ✓
- Das DSA wird im Auftrag des LSB Sachsen-Anhalt von Vereinen, SSB/KSB vor Ort in DSA-Treffs organisiert. ✓

Die Antwort ist teilweise richtig.  
Sie haben 3 richtig ausgewählt.

[Überprüfung beenden](#)

14. Bei nicht-erreichter Mindestpunktzahl den Test bis zur erfolgreichen Abgabe wiederholen, wählen Sie „Test wiederholen“

Home Dashboard Meine Kurse LSB-Links Blöcke verbergen Feste Breite

**Sportabzeichen Prüfu ...** LANDESPORTBUND NORDRHEIN-WESTFALEN

Meine Kurse > Sportabzeichenprüfer\*in > Prüfungswegweiser Sachsen-Anhalt Übersicht > Inhaltsbereich (IB) 1 > Test IB1: Das DSA im organisierten Sport

**Test IB1: Das DSA im organisierten Sport**

Zum Bestehen dieses Tests musst Du **mindestens 14 von 15** Punkten erreichen.  
 Für jede richtig gewählte Antwortmöglichkeit gibt es einen Punkt.  
 Sind mehrere Antwortmöglichkeiten richtig, gibt es für jede einen Punkt. Bei jeder falsch ausgewählten Antwortmöglichkeit wird ein Punkt abgezogen.  
 Du kannst den Test **beliebig oft** wiederholen.  
 Um die Fragen beantworten zu können, lies Dir zuvor die Materialien im Inhaltsbereich 1 "Das DSA im organisierten Sport" aufmerksam durch.  
**Viel Erfolg!** 😊

Bewertungsmethode: Bester Versuch

**Zusammenfassung der vorherigen Versuche**

Versuch	Status	Bewertung / 15	Überprüfung	Feedback
1	Beendet Abgegeben Donnerstag, 13. Januar 2022, 12:41	13	Überprüfung	Es fehlen noch Punkte zum Bestehen des Tests. Schau Dir die Kapitel im Prüfungswegweiser erneut an und versuche es dann noch einmal! Viel Erfolg!

**Bester Versuch: 13 / 15.**  
**Gesamtfeedback**  
 Es fehlen noch Punkte zum Bestehen des Tests. Schau Dir die Kapitel im Prüfungswegweiser erneut an und versuche es dann noch einmal! Viel Erfolg!

**Test wiederholen**

LETZTE AKTIVITÄT: Ankündigungen | NÄCHSTE AKTIVITÄT: Test IB2: Prüfer/innen, Prüfungen und Verleihungsverfahren

15. Noch erfolgreicher Beendigung auf „Prüfungswegweiser Sachsen-Anhalt Übersicht“ klicken

Home Dashboard Meine Kurse LSB-Links Blöcke verbergen Feste Breite

**Sportabzeichen Prüfu ...** LANDESPORTBUND NORDRHEIN-WESTFALEN

Meine Kurse > Sportabzeichenprüfer\*in > **Prüfungswegweiser Sachsen-Anhalt Übersicht** > Inhaltsbereich (IB) 4 > Test IB4: Sicherheitsbestimmungen und praktische Hinweise zur Durchführung

**Test IB4: Sicherheitsbestimmungen und praktische Hinweise zur Durchführung**

Zum Bestehen dieses Tests musst Du **mindestens 15 von 16** Punkten erreichen.  
 Für jede richtig gewählte Antwortmöglichkeit gibt es einen Punkt.  
 Sind mehrere Antwortmöglichkeiten richtig, gibt es für jede einen Punkt. Bei jeder falsch ausgewählten Antwortmöglichkeit wird ein Punkt abgezogen.  
 Du kannst Test **beliebig oft** wiederholen.  
 Um die Fragen beantworten zu können, lies Dir zuvor die Materialien im Inhaltsbereich 4 "Sicherheitsbestimmungen und praktische Hinweise zur Durchführung" aufmerksam durch.  
**Viel Erfolg!** 😊

Bewertungsmethode: Bester Versuch

**Zusammenfassung der vorherigen Versuche**

Um den Text anzuhören, verwenden Sie bitte ReadSpeaker

Tests für die Teilnahmebescheinigung

Fortschritt: 100%



16. Es öffnet sich folgende Seite. Wählen Sie dort „Deine individuelle Teilnahmebescheinigung“

The screenshot shows the 'Sportabzeichen Prüfu ...' page. At the top, there is a navigation bar with 'Home', 'Dashboard', 'Meine Kurse', and 'LSB-Links'. The main content area features the logo of the LandesSportBund Sachsen-Anhalt e. V. and the title 'Online-Modul "Sportabzeichen-Prüfer/-in" 2021'. Below the title, there is introductory text about the exam and a download section. In the download section, the link 'Deine individuelle Teilnahmebescheinigung' is circled in red. To the right, there are three blue sidebar widgets: 'Um den Text anzuhören, verwenden Sie bitte ReadSpeaker', 'Tests für die Teilnahmebescheinigung' (showing 100% progress), and 'Navigation' (showing a menu with 'Startseite', 'Dashboard', 'Meine Kurse', 'Sportabzeichenprüfer\*in', 'Prüfungswegweiser Sachsen-Anhalt Übersicht', 'Teilnehmer/innen', 'Kompetenzen', and 'Bewertungen').

17. Klicken Sie anschließend auf „Erhalten Sie Ihre individuelle Teilnahmebescheinigung“ und drucken oder speichern Sie die Teilnahmebescheinigung

The screenshot shows the 'Deine individuelle Teilnahmebescheinigung' page. At the top, there is a navigation bar with 'Home', 'Dashboard', 'Meine Kurse', and 'LSB-Links'. The main content area features the title 'Deine individuelle Teilnahmebescheinigung' and a congratulatory message: 'Herzlichen Glückwunsch, Du hast den ersten Schritt zum/zur Sportabzeichen-Prüfer/-in geschafft!'. Below this, there is text about the exam and contact information for the Referentin Breitensport (Johanna Deutsch) and Sachbearbeiter Sportabzeichen (Thomas Bauer). At the bottom, a button 'Erhalten Sie Ihre individuelle Teilnahmebescheinigung' is circled in red. To the right, there are three blue sidebar widgets: 'Um den Text anzuhören, verwenden Sie bitte ReadSpeaker', 'Tests für die Teilnahmebescheinigung' (showing 100% progress), and 'Navigation' (showing a menu with 'Startseite', 'Dashboard', 'Meine Kurse', 'Sportabzeichenprüfer\*in', 'Prüfungswegweiser Sachsen-Anhalt Übersicht', 'Teilnehmer/innen', 'Kompetenzen', and 'Bewertungen').

**Ansprechpersonen LandesSportBund Sachsen-Anhalt**

Thomas Bauer Tel.: 0345 5279-120

Johanna Deutsch Tel.: 0345 5279-129

Stand: Januar 2022

18. Für die Verlängerung des Prüfausweises die **Teilnahmebescheinigung** mit dem **Antrag auf Verlängerung** sowie der **Kopie der gültigen ÜL C/B-Lizenz bzw. Sportlehrbefähigung** bei Thomas Bauer (LSB Sachsen-Anhalt e.V.) per Post oder E-Mail einreichen:

Landessportbund Sachsen-Anhalt e. V.

Thomas Bauer

Maxim-Gorki-Straße 12

06114 Halle

bauer@lsb-sachsen-anhalt.de